


INFORTUNI DENUNCIATI

Tutte



31/12/2024

31/12/2025



Var %
1,3%

Anno	2024		2025	
	Gestione	N	%	N
Agricoltura	3.224	4,2%	3.112	4,1%
Industria e servizi	61.274	80,8%	61.765	80,4%
Per Conto Stato	11.370	15,0%	11.941	15,5%
Totale	75.868	100,0%	76.818	100,0%

Anno	2024		2025	
	Genere	N	%	N
Femmine	27.149	35,8%	28.053	36,5%
Maschi	48.719	64,2%	48.765	63,5%
Totale	75.868	100,0%	76.818	100,0%

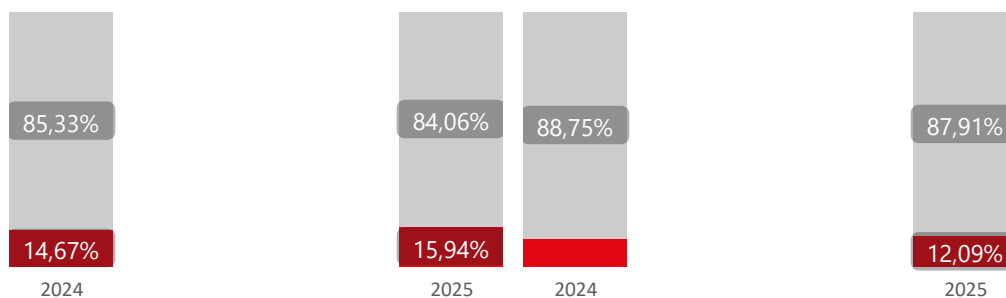
Anno	2024		2025	
	Classe di età	N	%	N
da 1 a 14	6.865	9,0%	7.232	9,4%
da 15 a 40	31.486	41,5%	31.848	41,5%
da 41 a 65	36.100	47,6%	36.276	47,2%
più di 65 anni	1.415	1,9%	1.456	1,9%
X - indeterminata	2	0,0%	6	0,0%
Totale	75.868	100,0%	76.818	100,0%

Anno	2024		2025	
	Paese	N	%	N
UE (esclusa Italia)	2.938	3,9%	2.873	3,7%
Italia	54.237	71,5%	54.581	71,1%
Extra UE	18.693	24,6%	19.364	25,2%
Totale	75.868	100,0%	76.818	100,0%

Anno	2025		
	Provincia	N	%
Bologna	16.877	22,0%	2,0%
Ferrara	4.242	5,5%	1,7%
Forlì-Cesena	7.236	9,4%	6,1%
Modena	14.823	19,3%	1,4%
Parma	7.605	9,9%	-1,6%
Piacenza	4.413	5,7%	-1,2%
Ravenna	7.155	9,3%	2,0%
Reggio Nell'Emilia	9.277	12,1%	-0,2%
Rimini	5.190	6,8%	-0,2%
Totale	76.818	100,0%	1,3%

Settore di attività economica - Gestione Industria e servizi	2024		2025	
	N	%	N	%
A - Agricoltura, silvicoltura e pesca	502	0,8%	333	0,5%
B - Estrazione di minerali da cave e miniere	24	0,0%	21	0,0%
C10.11.12 - Industrie alimentari, delle bevande e del tabacco	2.626	4,3%	2.955	4,8%
C13 - Industrie tessili	98	0,2%	92	0,1%
C14 - Confezione di articoli di abbigliamento, confezione di arti...	149	0,2%	140	0,2%
C15 - Fabbricazione di articoli in pelle e simili	53	0,1%	65	0,1%
C16-31 - Industria del legno e dei prodotti in legno e sughero; f...	558	0,9%	550	0,9%
C17.18 - Fabbricazione di carta e di prodotti di carta, Stampa e r...	317	0,5%	344	0,6%
C19-20 - Fabbricazione di coke e prodotti derivanti dalla raffina...	305	0,5%	294	0,5%
C21 - Fabbricazione di prodotti farmaceutici di base e di prepar...	81	0,1%	92	0,1%
C22 - Fabbricazione di articoli in gomma e materie plastiche	778	1,3%	808	1,3%
C23 - Fabbricazione di altri prodotti della lavorazione di mineral...	1.152	1,9%	1.193	1,9%
C24-25 - Metallurgia; Fabbricazione di prodotti in metallo (esclu...	3.381	5,5%	3.408	5,5%
C26 - Fabbr. di computer e prod. di elettronica e ottica, app. ele...	203	0,3%	182	0,3%
C27 - Fabbricazione di apparecchiature elettriche ed apparecchi...	442	0,7%	440	0,7%
C28 - Fabbricazione di macchinari ed apparecchiature nca	2.980	4,9%	2.971	4,8%
C29-30 - Fabbricazione di autoveicoli, rimorchi e semirimorchi ...	540	0,9%	569	0,9%
C32 - Altre industrie manifatturiere	146	0,2%	164	0,3%
C33 - Riparazione, manutenzione ed installazione di macchine e...	611	1,0%	610	1,0%
D - Fornitura di energia elettrica, gas, vapore e aria condizionata	66	0,1%	67	0,1%
E - Fornitura di acqua, reti fognarie, attività di gestione dei rifiuti...	888	1,4%	837	1,4%
F - Costruzioni	4.644	7,6%	4.786	7,7%
G - Commercio all'ingrosso e al dettaglio, riparazione di autovei...	5.522	9,0%	5.670	9,2%
H - Trasporto e magazzinaggio	5.650	9,2%	5.620	9,1%
I - Attività dei servizi di alloggio e di ristorazione	3.180	5,2%	3.263	5,3%
J - Servizi di informazione e comunicazione	368	0,6%	307	0,5%
K - Attività finanziarie e assicurative	280	0,5%	293	0,5%
L - Attività immobiliari	117	0,2%	125	0,2%
M - Attività professionali, scientifiche e tecniche	560	0,9%	697	1,1%
N - Noleggio, agenzie di viaggio, servizi di supporto alle imprese	3.687	6,0%	3.565	5,8%
O - Amministrazione pubblica e difesa, assicurazione sociale ob...	966	1,6%	1.022	1,7%
P - Istruzione	606	1,0%	623	1,0%
Q - Sanità e assistenza sociale	5.849	9,5%	6.074	9,8%
R - Attività artistiche, sportive, di intrattenimento e divertimento	501	0,8%	530	0,9%
S - Altre attività di servizi	561	0,9%	540	0,9%
T - Attività di famiglie e convivenze come datori di lavoro per p...	1	0,0%		
U - Organizzazioni ed organismi extraterritoriali	4	0,0%		
X - Non determinato	12.878	21,0%	12.515	20,3%
Totale	61.274	100,0%	61.765	100,0%

● In itinere ● In occasione di lavoro ● Con mezzo di trasporto ● Senza mezzo di trasporto




INFORTUNI DENUNCIATI

Bologna



31/12/2024

31/12/2025



Var %
2,0%

Anno	2024		2025	
	Gestione	N	%	N
Agricoltura	409	2,5%	407	2,4%
Industria e servizi	14.046	84,9%	14.238	84,4%
Per Conto Stato	2.091	12,6%	2.232	13,2%
Totale	16.546	100,0%	16.877	100,0%

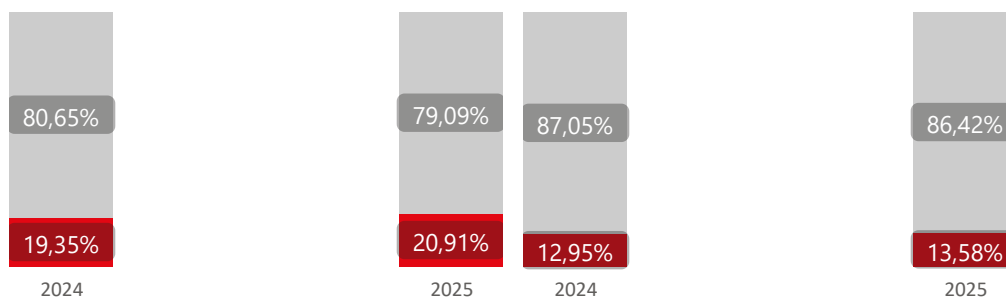
Anno	2024		2025	
	Genere	N	%	N
Femmine	6.171	37,3%	6.422	38,1%
Maschi	10.375	62,7%	10.455	61,9%
Totale	16.546	100,0%	16.877	100,0%

Anno	2024		2025	
	Classe di età	N	%	N
da 1 a 14	1.065	6,4%	1.175	7,0%
da 15 a 40	7.087	42,8%	7.366	43,6%
da 41 a 65	8.134	49,2%	8.044	47,7%
più di 65 anni	260	1,6%	292	1,7%
Totale	16.546	100,0%	16.877	100,0%

Anno	2024		2025	
	Paese	N	%	N
UE (esclusa Italia)	733	4,4%	779	4,6%
Italia	11.754	71,0%	11.870	70,3%
Extra UE	4.059	24,5%	4.228	25,1%
Totale	16.546	100,0%	16.877	100,0%

Settore di attività economica - Gestione	2024		2025	
	N	%	N	%
A - Agricoltura, silvicoltura e pesca	34	0,2%	32	0,2%
B - Estrazione di minerali da cave e miniere	7	0,0%	9	0,1%
C10.11.12 - Industrie alimentari, delle bevande e del tabacco	225	1,6%	237	1,7%
C13 - Industrie tessili	3	0,0%	12	0,1%
C14 - Confezione di articoli di abbigliamento, confezione di arti...	21	0,1%	22	0,2%
C15 - Fabbricazione di articoli in pelle e simili	4	0,0%	8	0,1%
C16-31 - Industria del legno e dei prodotti in legno e sughero; f...	68	0,5%	82	0,6%
C17.18 - Fabbricazione di carta e di prodotti di carta, Stampa e r...	50	0,4%	44	0,3%
C19-20 - Fabbricazione di coke e prodotti derivanti dalla raffina...	113	0,8%	106	0,7%
C21 - Fabbricazione di prodotti farmaceutici di base e di prepar...	19	0,1%	24	0,2%
C22 - Fabbricazione di articoli in gomma e materie plastiche	170	1,2%	149	1,0%
C23 - Fabbricazione di altri prodotti della lavorazione di mineral...	52	0,4%	84	0,6%
C24-25 - Metallurgia; Fabbricazione di prodotti in metallo (esclu...	655	4,7%	609	4,3%
C26 - Fabbr. di computer e prod. di elettronica e ottica, app. ele...	51	0,4%	46	0,3%
C27 - Fabbricazione di apparecchiature elettriche ed apparecchi...	81	0,6%	79	0,6%
C28 - Fabbricazione di macchinari ed apparecchiature nca	601	4,3%	583	4,1%
C29-30 - Fabbricazione di autoveicoli, rimorchi e semirimorchi ...	179	1,3%	169	1,2%
C32 - Altre industrie manifatturiere	64	0,5%	69	0,5%
C33 - Riparazione, manutenzione ed installazione di macchine e...	89	0,6%	87	0,6%
D - Fornitura di energia elettrica, gas, vapore e aria condizionata	22	0,2%	23	0,2%
E - Fornitura di acqua, reti fognarie, attività di gestione dei rifiuti...	186	1,3%	140	1,0%
F - Costruzioni	1.081	7,7%	1.117	7,8%
G - Commercio all'ingrosso e al dettaglio, riparazione di autovei...	1.321	9,4%	1.337	9,4%
H - Trasporto e magazzinaggio	1.526	10,9%	1.631	11,5%
I - Attività dei servizi di alloggio e di ristorazione	728	5,2%	710	5,0%
J - Servizi di informazione e comunicazione	128	0,9%	110	0,8%
K - Attività finanziarie e assicurative	97	0,7%	96	0,7%
L - Attività immobiliari	21	0,1%	33	0,2%
M - Attività professionali, scientifiche e tecniche	160	1,1%	183	1,3%
N - Noleggio, agenzie di viaggio, servizi di supporto alle imprese	989	7,0%	919	6,5%
O - Amministrazione pubblica e difesa, assicurazione sociale ob...	290	2,1%	271	1,9%
P - Istruzione	134	1,0%	169	1,2%
Q - Sanità e assistenza sociale	1.571	11,2%	1.590	11,2%
R - Attività artistiche, sportive, di intrattenimento e divertimento	81	0,6%	79	0,6%
S - Altre attività di servizi	123	0,9%	119	0,8%
U - Organizzazioni ed organismi extraterritoriali	2	0,0%		
X - Non determinato	3.100	22,1%	3.260	22,9%
Totale	14.046	100,0%	14.238	100,0%

● In itinere ● In occasione di lavoro ● Con mezzo di trasporto ● Senza mezzo di trasporto



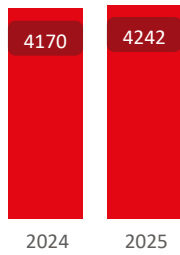
INFORTUNI DENUNCIATI

Ferrara



31/12/2024

31/12/2025



Var %
1,7%

Anno	2024		2025	
Gestione	N	%	N	%
Agricoltura	354	8,5%	285	6,7%
Industria e servizi	3.081	73,9%	3.167	74,7%
Per Conto Stato	735	17,6%	790	18,6%
Totale	4.170	100,0%	4.242	100,0%

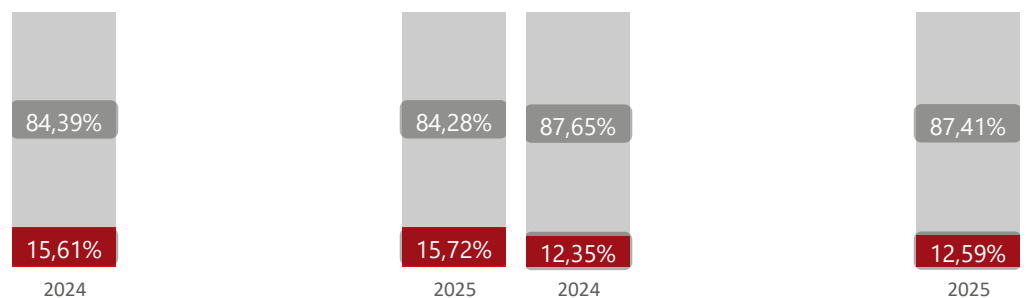
Anno	2024		2025	
Genere	N	%	N	%
Femmine	1.685	40,4%	1.746	41,2%
Maschi	2.485	59,6%	2.496	58,8%
Totale	4.170	100,0%	4.242	100,0%

Anno	2024		2025	
Classe di età	N	%	N	%
da 1 a 14	375	9,0%	400	9,4%
da 15 a 40	1.658	39,8%	1.638	38,6%
da 41 a 65	2.065	49,5%	2.128	50,2%
più di 65 anni	72	1,7%	75	1,8%
X - indeterminata			1	0,0%
Totale	4.170	100,0%	4.242	100,0%

Anno	2024		2025	
Paese	N	%	N	%
UE (esclusa Italia)	150	3,6%	161	3,8%
Italia	3.346	80,2%	3.371	79,5%
Extra UE	674	16,2%	710	16,7%
Totale	4.170	100,0%	4.242	100,0%

Anno	2024		2025	
Settore di attività economica - Gestione Industria e servizi	N	%	N	%
A - Agricoltura, silvicoltura e pesca	51	1,7%	53	1,7%
B - Estrazione di minerali da cave e miniere	2	0,1%		
C10.11.12 - Industrie alimentari, delle bevande e del tabacco	80	2,6%	107	3,4%
C13 - Industrie tessili	1	0,0%	3	0,1%
C14 - Confezione di articoli di abbigliamento, confezione di arti...	10	0,3%	8	0,3%
C15 - Fabbricazione di articoli in pelle e simili	4	0,1%	5	0,2%
C16-31 - Industria del legno e dei prodotti in legno e sughero; f...	19	0,6%	17	0,5%
C17.18 - Fabbricazione di carta e di prodotti di carta, Stampa e r...	11	0,4%	18	0,6%
C19-20 - Fabbricazione di coke e prodotti derivanti dalla raffina...	20	0,6%	15	0,5%
C21 - Fabbricazione di prodotti farmaceutici di base e di prepar...			2	0,1%
C22 - Fabbricazione di articoli in gomma e materie plastiche	50	1,6%	38	1,2%
C23 - Fabbricazione di altri prodotti della lavorazione di mineral...	24	0,8%	31	1,0%
C24-25 - Metallurgia; Fabbricazione di prodotti in metallo (esclu...	129	4,2%	159	5,0%
C26 - Fabr. di computer e prod. di elettronica e ottica, app. ele...	10	0,3%	3	0,1%
C27 - Fabbricazione di apparecchiature elettriche ed apparecchi...	56	1,8%	40	1,3%
C28 - Fabbricazione di macchinari ed apparecchiature nca	110	3,6%	112	3,5%
C29-30 - Fabbricazione di autoveicoli, rimorchi e semirimorchi ...	18	0,6%	15	0,5%
C32 - Altre industrie manifatturiere	4	0,1%		
C33 - Riparazione, manutenzione ed installazione di macchine e...	31	1,0%	24	0,8%
D - Fornitura di energia elettrica, gas, vapore e aria condizionata	1	0,0%	3	0,1%
E - Fornitura di acqua, reti fognarie, attività di gestione dei rifiuti...	92	3,0%	90	2,8%
F - Costruzioni	213	6,9%	249	7,9%
G - Commercio all'ingrosso e al dettaglio, riparazione di autovei...	280	9,1%	312	9,9%
H - Trasporto e magazzinaggio	229	7,4%	227	7,2%
I - Attività dei servizi di alloggio e di ristorazione	178	5,8%	200	6,3%
J - Servizi di informazione e comunicazione	20	0,6%	14	0,4%
K - Attività finanziarie e assicurative	7	0,2%	12	0,4%
L - Attività immobiliari	4	0,1%	3	0,1%
M - Attività professionali, scientifiche e tecniche	22	0,7%	35	1,1%
N - Noleggio, agenzie di viaggio, servizi di supporto alle imprese	200	6,5%	175	5,5%
O - Amministrazione pubblica e difesa, assicurazione sociale ob...	57	1,9%	63	2,0%
P - Istruzione	40	1,3%	30	0,9%
Q - Sanità e assistenza sociale	455	14,8%	467	14,7%
R - Attività artistiche, sportive, di intrattenimento e divertimento	37	1,2%	24	0,8%
S - Altre attività di servizi	44	1,4%	33	1,0%
U - Organizzazioni ed organismi extraterritoriali	1	0,0%		
X - Non determinato	571	18,5%	580	18,3%
Totale	3.081	100,0%	3.167	100,0%

● In itinere ● In occasione di lavoro ● Con mezzo di trasporto ● Senza mezzo di trasporto



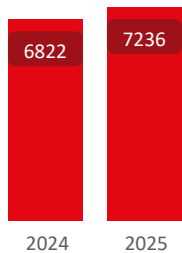
INFORTUNI DENUNCIATI

Forlì-Cesena



31/12/2024

31/12/2025



Var %
6,1%

Anno	2024		2025	
	Gestione	N	%	N
Agricoltura	479	7,0%	489	6,8%
Industria e servizi	5.360	78,6%	5.606	77,5%
Per Conto Stato	983	14,4%	1.141	15,8%
Totale	6.822	100,0%	7.236	100,0%

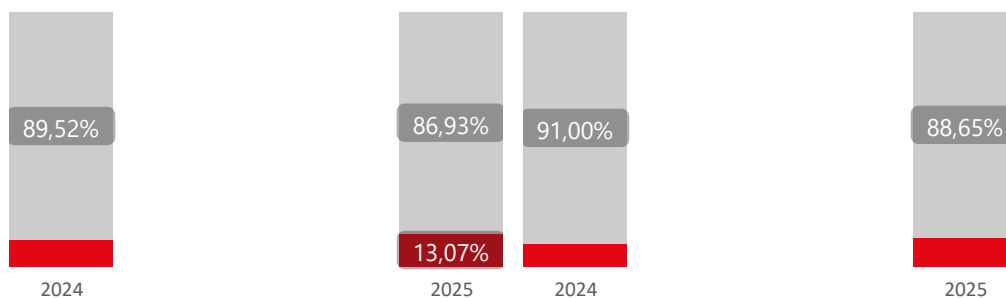
Anno	2024		2025	
	Genere	N	%	N
Femmine	2.486	36,4%	2.728	37,7%
Maschi	4.336	63,6%	4.508	62,3%
Totale	6.822	100,0%	7.236	100,0%

Anno	2024		2025	
	Classe di età	N	%	N
da 1 a 14	558	8,2%	666	9,2%
da 15 a 40	2.782	40,8%	2.967	41,0%
da 41 a 65	3.295	48,3%	3.412	47,2%
più di 65 anni	187	2,7%	191	2,6%
Totale	6.822	100,0%	7.236	100,0%

Anno	2024		2025	
	Paese	N	%	N
UE (esclusa Italia)	318	4,7%	339	4,7%
Italia	4.940	72,4%	5.160	71,3%
Extra UE	1.564	22,9%	1.737	24,0%
Totale	6.822	100,0%	7.236	100,0%

Settore di attività economica - Gestione	2024		2025	
	N	%	N	%
A - Agricoltura, silvicoltura e pesca	247	4,6%	67	1,2%
B - Estrazione di minerali da cave e miniere	1	0,0%		
C10.11.12 - Industrie alimentari, delle bevande e del tabacco	237	4,4%	532	9,5%
C13 - Industrie tessili	4	0,1%	6	0,1%
C14 - Confezione di articoli di abbigliamento, confezione di arti...	7	0,1%	4	0,1%
C15 - Fabbricazione di articoli in pelle e simili	30	0,6%	36	0,6%
C16-31 - Industria del legno e dei prodotti in legno e sughero; f...	141	2,6%	124	2,2%
C17.18 - Fabbricazione di carta e di prodotti di carta, Stampa e r...	31	0,6%	39	0,7%
C19-20 - Fabbricazione di coke e prodotti derivanti dalla raffina...	22	0,4%	11	0,2%
C21 - Fabbricazione di prodotti farmaceutici di base e di prepar...	2	0,0%	1	0,0%
C22 - Fabbricazione di articoli in gomma e materie plastiche	108	2,0%	100	1,8%
C23 - Fabbricazione di altri prodotti della lavorazione di mineral...	19	0,4%	20	0,4%
C24-25 - Metallurgia; Fabbricazione di prodotti in metallo (esclu...	278	5,2%	269	4,8%
C26 - Fabr. di computer e prod. di elettronica e ottica, app. ele...	5	0,1%	3	0,1%
C27 - Fabbricazione di apparecchiature elettriche ed apparecchi...	29	0,5%	31	0,6%
C28 - Fabbricazione di macchinari ed apparecchiature nca	149	2,8%	156	2,8%
C29-30 - Fabbricazione di autoveicoli, rimorchi e semirimorchi ...	57	1,1%	47	0,8%
C32 - Altre industrie manifatturiere	9	0,2%	17	0,3%
C33 - Riparazione, manutenzione ed installazione di macchine e...	39	0,7%	34	0,6%
D - Fornitura di energia elettrica, gas, vapore e aria condizionata	2	0,0%	6	0,1%
E - Fornitura di acqua, reti fognarie, attività di gestione dei rifiuti...	91	1,7%	102	1,8%
F - Costruzioni	405	7,6%	438	7,8%
G - Commercio all'ingrosso e al dettaglio, riparazione di autovei...	584	10,9%	612	10,9%
H - Trasporto e magazzinaggio	366	6,8%	380	6,8%
I - Attività dei servizi di alloggio e di ristorazione	252	4,7%	267	4,8%
J - Servizi di informazione e comunicazione	22	0,4%	15	0,3%
K - Attività finanziarie e assicurative	17	0,3%	18	0,3%
L - Attività immobiliari	5	0,1%	6	0,1%
M - Attività professionali, scientifiche e tecniche	30	0,6%	37	0,7%
N - Noleggio, agenzie di viaggio, servizi di supporto alle imprese	245	4,6%	277	4,9%
O - Amministrazione pubblica e difesa, assicurazione sociale ob...	80	1,5%	74	1,3%
P - Istruzione	60	1,1%	64	1,1%
Q - Sanità e assistenza sociale	442	8,2%	536	9,6%
R - Attività artistiche, sportive, di intrattenimento e divertimento	38	0,7%	47	0,8%
S - Altre attività di servizi	47	0,9%	62	1,1%
T - Attività di famiglie e convivenze come datori di lavoro per p...	1	0,0%		
X - Non determinato	1.258	23,5%	1.168	20,8%
Totale	5.360	100,0%	5.606	100,0%

● In itinere ● In occasione di lavoro ● Con mezzo di trasporto ● Senza mezzo di trasporto



INFORTUNI DENUNCIATI

Modena



31/12/2024

31/12/2025



Var %
1,4%

Anno	2024		2025	
	Gestione	N	%	N
Agricoltura	425	2,9%	401	2,7%
Industria e servizi	11.434	78,2%	11.642	78,5%
Per Conto Stato	2.764	18,9%	2.780	18,8%
Totale	14.623	100,0%	14.823	100,0%

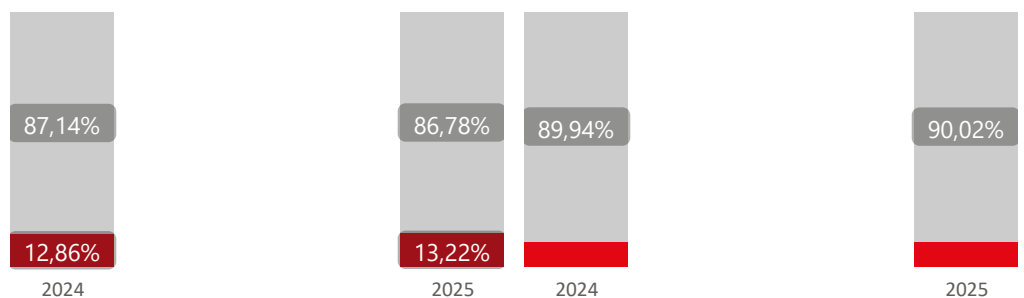
Anno	2024		2025	
	Genere	N	%	N
Femmine	5.025	34,4%	5.315	35,9%
Maschi	9.598	65,6%	9.508	64,1%
Totale	14.623	100,0%	14.823	100,0%

Anno	2024		2025	
	Classe di età	N	%	N
da 1 a 14	1.911	13,1%	1.903	12,8%
da 15 a 40	5.894	40,3%	6.019	40,6%
da 41 a 65	6.561	44,9%	6.646	44,8%
più di 65 anni	255	1,7%	254	1,7%
X - indeterminata	2	0,0%	1	0,0%
Totale	14.623	100,0%	14.823	100,0%

Anno	2024		2025	
	Paese	N	%	N
UE (esclusa Italia)	466	3,2%	468	3,2%
Italia	10.456	71,5%	10.514	70,9%
Extra UE	3.701	25,3%	3.841	25,9%
Totale	14.623	100,0%	14.823	100,0%

Settore di attività economica - Gestione	2024		2025	
	N	%	N	%
A - Agricoltura, silvicoltura e pesca	31	0,3%	25	0,2%
B - Estrazione di minerali da cave e miniere	1	0,0%	1	0,0%
C10.11.12 - Industrie alimentari, delle bevande e del tabacco	658	5,8%	664	5,7%
C13 - Industrie tessili	19	0,2%	28	0,2%
C14 - Confezione di articoli di abbigliamento, confezione di arti...	34	0,3%	31	0,3%
C15 - Fabbricazione di articoli in pelle e simili	1	0,0%	4	0,0%
C16-31 - Industria del legno e dei prodotti in legno e sughero; f...	87	0,8%	81	0,7%
C17.18 - Fabbricazione di carta e di prodotti di carta, Stampa e r...	76	0,7%	77	0,7%
C19-20 - Fabbricazione di coke e prodotti derivanti dalla raffina...	41	0,4%	52	0,4%
C21 - Fabbricazione di prodotti farmaceutici di base e di prepar...	20	0,2%	21	0,2%
C22 - Fabbricazione di articoli in gomma e materie plastiche	91	0,8%	85	0,7%
C23 - Fabbricazione di altri prodotti della lavorazione di mineral...	504	4,4%	528	4,5%
C24-25 - Metallurgia; Fabbricazione di prodotti in metallo (esclu...	687	6,0%	732	6,3%
C26 - Fabbr. di computer e prod. di elettronica e ottica, app. ele...	74	0,6%	67	0,6%
C27 - Fabbricazione di apparecchiature elettriche ed apparecchi...	56	0,5%	52	0,4%
C28 - Fabbricazione di macchinari ed apparecchiature nca	693	6,1%	742	6,4%
C29-30 - Fabbricazione di autoveicoli, rimorchi e semirimorchi ...	99	0,9%	124	1,1%
C32 - Altre industrie manifatturiere	39	0,3%	37	0,3%
C33 - Riparazione, manutenzione ed installazione di macchine e...	170	1,5%	166	1,4%
D - Fornitura di energia elettrica, gas, vapore e aria condizionata	14	0,1%	8	0,1%
E - Fornitura di acqua, reti fognarie, attività di gestione dei rifiuti...	105	0,9%	114	1,0%
F - Costruzioni	887	7,8%	932	8,0%
G - Commercio all'ingrosso e al dettaglio, riparazione di autovei...	964	8,4%	948	8,1%
H - Trasporto e magazzinaggio	944	8,3%	967	8,3%
I - Attività dei servizi di alloggio e di ristorazione	426	3,7%	434	3,7%
J - Servizi di informazione e comunicazione	62	0,5%	51	0,4%
K - Attività finanziarie e assicurative	39	0,3%	43	0,4%
L - Attività immobiliari	26	0,2%	20	0,2%
M - Attività professionali, scientifiche e tecniche	98	0,9%	116	1,0%
N - Noleggio, agenzie di viaggio, servizi di supporto alle imprese	644	5,6%	616	5,3%
O - Amministrazione pubblica e difesa, assicurazione sociale ob...	131	1,1%	166	1,4%
P - Istruzione	99	0,9%	115	1,0%
Q - Sanità e assistenza sociale	839	7,3%	878	7,5%
R - Attività artistiche, sportive, di intrattenimento e divertimento	90	0,8%	98	0,8%
S - Altre attività di servizi	105	0,9%	89	0,8%
X - Non determinato	2.580	22,6%	2.530	21,7%
Totale	11.434	100,0%	11.642	100,0%

● In itinere ● In occasione di lavoro ● Con mezzo di trasporto ● Senza mezzo di trasporto




INFORTUNI DENUNCIATI

Parma



31/12/2024

31/12/2025



Var %
- 1,6%

Anno	2024		2025		
	Gestione	N	%	N	%
Agricoltura		325	4,2%	310	4,1%
Industria e servizi		6.417	83,0%	6.302	82,9%
Per Conto Stato		990	12,8%	993	13,1%
Totale		7.732	100,0%	7.605	100,0%

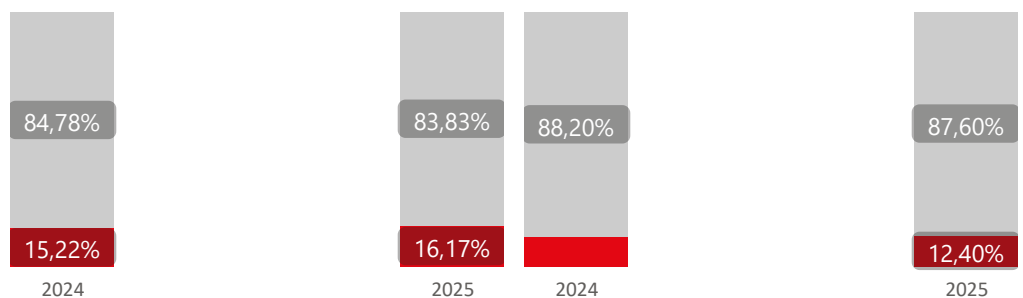
Anno	2024		2025		
	Genere	N	%	N	%
Femmine		2.661	34,4%	2.669	35,1%
Maschi		5.071	65,6%	4.936	64,9%
Totale		7.732	100,0%	7.605	100,0%

Anno	2024		2025		
	Classe di età	N	%	N	%
da 1 a 14		502	6,5%	543	7,1%
da 15 a 40		3.344	43,2%	3.374	44,4%
da 41 a 65		3.750	48,5%	3.560	46,8%
più di 65 anni		136	1,8%	127	1,7%
X - indeterminata				1	0,0%
Totale		7.732	100,0%	7.605	100,0%

Anno	2024		2025		
	Paese	N	%	N	%
UE (esclusa Italia)		247	3,2%	266	3,5%
Italia		5.193	67,2%	5.025	66,1%
Extra UE		2.292	29,6%	2.314	30,4%
Totale		7.732	100,0%	7.605	100,0%

Settore di attività economica - Gestione	2024		2025	
	N	%	N	%
A - Agricoltura, silvicoltura e pesca	19	0,3%	7	0,1%
B - Estrazione di minerali da cave e miniere	2	0,0%	3	0,0%
C10.11.12 - Industrie alimentari, delle bevande e del tabacco	620	9,7%	583	9,3%
C13 - Industrie tessili	2	0,0%	3	0,0%
C14 - Confezione di articoli di abbigliamento, confezione di arti...	21	0,3%	19	0,3%
C15 - Fabbricazione di articoli in pelle e simili	5	0,1%	4	0,1%
C16-31 - Industria del legno e dei prodotti in legno e sughero; f...	43	0,7%	49	0,8%
C17.18 - Fabbricazione di carta e di prodotti di carta, Stampa e r...	59	0,9%	73	1,2%
C19-20 - Fabbricazione di coke e prodotti derivanti dalla raffina...	27	0,4%	45	0,7%
C21 - Fabbricazione di prodotti farmaceutici di base e di prepar...	18	0,3%	23	0,4%
C22 - Fabbricazione di articoli in gomma e materie plastiche	82	1,3%	128	2,0%
C23 - Fabbricazione di altri prodotti della lavorazione di mineral...	139	2,2%	135	2,1%
C24-25 - Metallurgia; Fabbricazione di prodotti in metallo (esclu...	344	5,4%	333	5,3%
C26 - Fabr. di computer e prod. di elettronica e ottica, app. ele...	8	0,1%	11	0,2%
C27 - Fabbricazione di apparecchiature elettriche ed apparecchi...	28	0,4%	21	0,3%
C28 - Fabbricazione di macchinari ed apparecchiature nca	279	4,3%	274	4,3%
C29-30 - Fabbricazione di autoveicoli, rimorchi e semirimorchi ...	39	0,6%	48	0,8%
C32 - Altre industrie manifatturiere	8	0,1%	8	0,1%
C33 - Riparazione, manutenzione ed installazione di macchine e...	88	1,4%	95	1,5%
D - Fornitura di energia elettrica, gas, vapore e aria condizionata	5	0,1%	6	0,1%
E - Fornitura di acqua, reti fognarie, attività di gestione dei rifiuti...	149	2,3%	147	2,3%
F - Costruzioni	442	6,9%	457	7,3%
G - Commercio all'ingrosso e al dettaglio, riparazione di autovei...	548	8,5%	537	8,5%
H - Trasporto e magazzinaggio	636	9,9%	542	8,6%
I - Attività dei servizi di alloggio e di ristorazione	308	4,8%	331	5,3%
J - Servizi di informazione e comunicazione	43	0,7%	38	0,6%
K - Attività finanziarie e assicurative	33	0,5%	35	0,6%
L - Attività immobiliari	13	0,2%	12	0,2%
M - Attività professionali, scientifiche e tecniche	69	1,1%	77	1,2%
N - Noleggio, agenzie di viaggio, servizi di supporto alle imprese	475	7,4%	460	7,3%
O - Amministrazione pubblica e difesa, assicurazione sociale ob...	63	1,0%	85	1,3%
P - Istruzione	67	1,0%	60	1,0%
Q - Sanità e assistenza sociale	683	10,6%	647	10,3%
R - Attività artistiche, sportive, di intrattenimento e divertimento	46	0,7%	61	1,0%
S - Altre attività di servizi	67	1,0%	79	1,3%
X - Non determinato	939	14,6%	866	13,7%
Totale	6.417	100,0%	6.302	100,0%

● In itinere ● In occasione di lavoro ● Con mezzo di trasporto ● Senza mezzo di trasporto




INFORTUNI DENUNCIATI

Piacenza



31/12/2024

31/12/2025



Var %
- 1,2%

Anno	2024		2025	
	Gestione	N	%	N
Agricoltura	221	4,9%	240	5,4%
Industria e servizi	3.479	77,9%	3.489	79,1%
Per Conto Stato	765	17,1%	684	15,5%
Totale	4.465	100,0%	4.413	100,0%

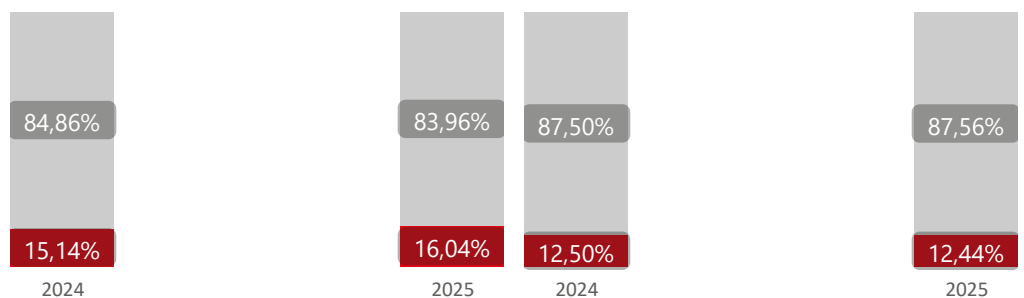
Anno	2024		2025	
	Genere	N	%	N
Femmine	1.559	34,9%	1.566	35,5%
Maschi	2.906	65,1%	2.847	64,5%
Totale	4.465	100,0%	4.413	100,0%

Anno	2024		2025	
	Classe di età	N	%	N
da 1 a 14	472	10,6%	385	8,7%
da 15 a 40	1.985	44,5%	1.906	43,2%
da 41 a 65	1.935	43,3%	2.038	46,2%
più di 65 anni	73	1,6%	84	1,9%
Totale	4.465	100,0%	4.413	100,0%

Anno	2024		2025	
	Paese	N	%	N
UE (esclusa Italia)	196	4,4%	161	3,6%
Italia	2.803	62,8%	2.782	63,0%
Extra UE	1.466	32,8%	1.470	33,3%
Totale	4.465	100,0%	4.413	100,0%

Settore di attività economica - Gestione	2024		2025	
	N	%	N	%
A - Agricoltura, silvicoltura e pesca	6	0,2%	18	0,5%
B - Estrazione di minerali da cave e miniere			1	0,0%
C10.11.12 - Industrie alimentari, delle bevande e del tabacco	147	4,2%	130	3,7%
C13 - Industrie tessili	11	0,3%	3	0,1%
C14 - Confezione di articoli di abbigliamento, confezione di arti...	8	0,2%	3	0,1%
C15 - Fabbricazione di articoli in pelle e simili	3	0,1%	2	0,1%
C16-31 - Industria del legno e dei prodotti in legno e sughero; f...	33	0,9%	35	1,0%
C17.18 - Fabbricazione di carta e di prodotti di carta, Stampa e r...	8	0,2%	12	0,3%
C19-20 - Fabbricazione di coke e prodotti derivanti dalla raffina...	4	0,1%	7	0,2%
C21 - Fabbricazione di prodotti farmaceutici di base e di prepar...	10	0,3%	11	0,3%
C22 - Fabbricazione di articoli in gomma e materie plastiche	36	1,0%	27	0,8%
C23 - Fabbricazione di altri prodotti della lavorazione di mineral...	39	1,1%	33	0,9%
C24-25 - Metallurgia; Fabbricazione di prodotti in metallo (esclu...	216	6,2%	225	6,4%
C26 - Fabr. di computer e prod. di elettronica e ottica, app. ele...	4	0,1%	5	0,1%
C27 - Fabbricazione di apparecchiature elettriche ed apparecchi...	34	1,0%	28	0,8%
C28 - Fabbricazione di macchinari ed apparecchiature nca	175	5,0%	155	4,4%
C29-30 - Fabbricazione di autoveicoli, rimorchi e semirimorchi ...	33	0,9%	32	0,9%
C32 - Altre industrie manifatturiere	2	0,1%	4	0,1%
C33 - Riparazione, manutenzione ed installazione di macchine e...	29	0,8%	37	1,1%
D - Fornitura di energia elettrica, gas, vapore e aria condizionata	5	0,1%	4	0,1%
E - Fornitura di acqua, reti fognarie, attività di gestione dei rifiuti...	37	1,1%	28	0,8%
F - Costruzioni	197	5,7%	244	7,0%
G - Commercio all'ingrosso e al dettaglio, riparazione di autovei...	337	9,7%	354	10,1%
H - Trasporto e magazzinaggio	672	19,3%	598	17,1%
I - Attività dei servizi di alloggio e di ristorazione	105	3,0%	129	3,7%
J - Servizi di informazione e comunicazione	10	0,3%	13	0,4%
K - Attività finanziarie e assicurative	17	0,5%	18	0,5%
L - Attività immobiliari	12	0,3%	6	0,2%
M - Attività professionali, scientifiche e tecniche	25	0,7%	41	1,2%
N - Noleggio, agenzie di viaggio, servizi di supporto alle imprese	306	8,8%	262	7,5%
O - Amministrazione pubblica e difesa, assicurazione sociale ob...	39	1,1%	36	1,0%
P - Istruzione	22	0,6%	23	0,7%
Q - Sanità e assistenza sociale	296	8,5%	346	9,9%
R - Attività artistiche, sportive, di intrattenimento e divertimento	20	0,6%	13	0,4%
S - Altre attività di servizi	33	0,9%	28	0,8%
X - Non determinato	548	15,8%	578	16,6%
Totale	3.479	100,0%	3.489	100,0%

● In itinere ● In occasione di lavoro ● Con mezzo di trasporto ● Senza mezzo di trasporto



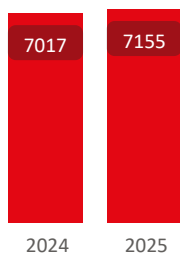
INFORTUNI DENUNCIATI

Ravenna



31/12/2024

31/12/2025



Var %
2,0%

Anno	2024		2025		
	Gestione	N	%	N	%
Agricoltura		486	6,9%	442	6,2%
Industria e servizi		5.371	76,5%	5.450	76,2%
Per Conto Stato		1.160	16,5%	1.263	17,7%
Totale		7.017	100,0%	7.155	100,0%

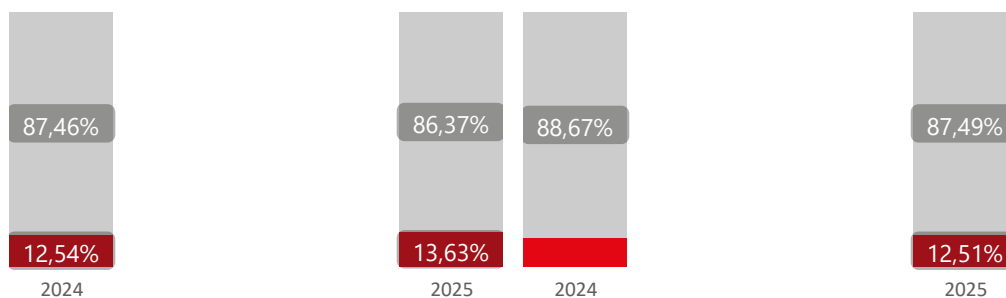
Anno	2024		2025		
	Genere	N	%	N	%
Femmine		2.491	35,5%	2.511	35,1%
Maschi		4.526	64,5%	4.644	64,9%
Totale		7.017	100,0%	7.155	100,0%

Anno	2024		2025		
	Classe di età	N	%	N	%
da 1 a 14		794	11,3%	854	11,9%
da 15 a 40		2.834	40,4%	2.833	39,6%
da 41 a 65		3.232	46,1%	3.320	46,4%
più di 65 anni		157	2,2%	146	2,0%
X - indeterminata				2	0,0%
Totale		7.017	100,0%	7.155	100,0%

Anno	2024		2025		
	Paese	N	%	N	%
UE (esclusa Italia)		378	5,4%	344	4,8%
Italia		5.121	73,0%	5.234	73,2%
Extra UE		1.518	21,6%	1.577	22,0%
Totale		7.017	100,0%	7.155	100,0%

Settore di attività economica - Gestione	2024		2025	
	N	%	N	%
A - Agricoltura, silvicoltura e pesca	90	1,7%	107	2,0%
B - Estrazione di minerali da cave e miniere	4	0,1%	2	0,0%
C10.11.12 - Industrie alimentari, delle bevande e del tabacco	280	5,2%	321	5,9%
C13 - Industrie tessili	45	0,8%	30	0,6%
C14 - Confezione di articoli di abbigliamento, confezione di arti...	2	0,0%	8	0,1%
C15 - Fabbricazione di articoli in pelle e simili	2	0,0%	3	0,1%
C16-31 - Industria del legno e dei prodotti in legno e sughero; f...	51	0,9%	48	0,9%
C17.18 - Fabbricazione di carta e di prodotti di carta, Stampa e r...	13	0,2%	5	0,1%
C19-20 - Fabbricazione di coke e prodotti derivanti dalla raffina...	47	0,9%	28	0,5%
C21 - Fabbricazione di prodotti farmaceutici di base e di prepar...	2	0,0%		
C22 - Fabbricazione di articoli in gomma e materie plastiche	96	1,8%	86	1,6%
C23 - Fabbricazione di altri prodotti della lavorazione di mineral...	63	1,2%	56	1,0%
C24-25 - Metallurgia; Fabbricazione di prodotti in metallo (esclu...	288	5,4%	297	5,4%
C26 - Fabr. di computer e prod. di elettronica e ottica, app. ele...	18	0,3%	22	0,4%
C27 - Fabbricazione di apparecchiature elettriche ed apparecchi...	90	1,7%	103	1,9%
C28 - Fabbricazione di macchinari ed apparecchiature nca	162	3,0%	192	3,5%
C29-30 - Fabbricazione di autoveicoli, rimorchi e semirimorchi ...	31	0,6%	49	0,9%
C32 - Altre industrie manifatturiere	5	0,1%	4	0,1%
C33 - Riparazione, manutenzione ed installazione di macchine e...	72	1,3%	63	1,2%
D - Fornitura di energia elettrica, gas, vapore e aria condizionata	9	0,2%	9	0,2%
E - Fornitura di acqua, reti fognarie, attività di gestione dei rifiuti...	56	1,0%	62	1,1%
F - Costruzioni	499	9,3%	444	8,1%
G - Commercio all'ingrosso e al dettaglio, riparazione di autovei...	487	9,1%	543	10,0%
H - Trasporto e magazzinaggio	467	8,7%	422	7,7%
I - Attività dei servizi di alloggio e di ristorazione	351	6,5%	362	6,6%
J - Servizi di informazione e comunicazione	20	0,4%	19	0,3%
K - Attività finanziarie e assicurative	16	0,3%	22	0,4%
L - Attività immobiliari	10	0,2%	8	0,1%
M - Attività professionali, scientifiche e tecniche	52	1,0%	79	1,4%
N - Noleggio, agenzie di viaggio, servizi di supporto alle imprese	254	4,7%	239	4,4%
O - Amministrazione pubblica e difesa, assicurazione sociale ob...	77	1,4%	104	1,9%
P - Istruzione	86	1,6%	69	1,3%
Q - Sanità e assistenza sociale	484	9,0%	510	9,4%
R - Attività artistiche, sportive, di intrattenimento e divertimento	58	1,1%	80	1,5%
S - Altre attività di servizi	44	0,8%	52	1,0%
U - Organizzazioni ed organismi extraterritoriali	1	0,0%		
X - Non determinato	1.039	19,3%	1.002	18,4%
Totale	5.371	100,0%	5.450	100,0%

● In itinere ● In occasione di lavoro ● Con mezzo di trasporto ● Senza mezzo di trasporto



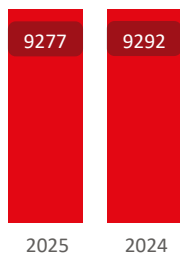
INFORTUNI DENUNCIATI

Reggio Nell'Emilia



31/12/2024

31/12/2025



Var %
-0,2%

Anno	2024		2025	
	Gestione	N	%	N
Agricoltura	400	4,3%	401	4,3%
Industria e servizi	7.643	82,3%	7.525	81,1%
Per Conto Stato	1.249	13,4%	1.351	14,6%
Totale	9.292	100,0%	9.277	100,0%

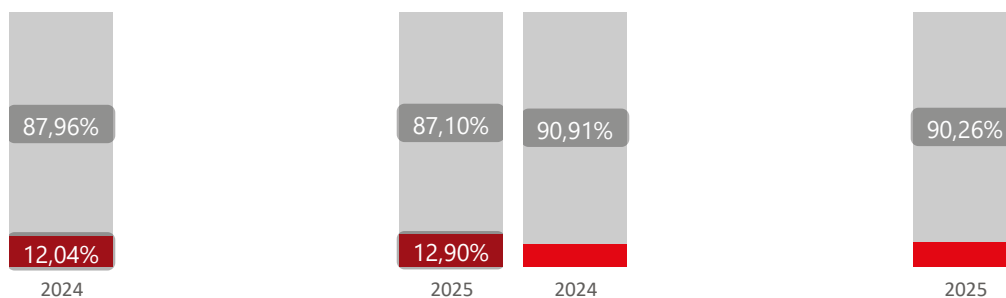
Anno	2024		2025	
	Genere	N	%	N
Femmine	3.079	33,1%	3.089	33,3%
Maschi	6.213	66,9%	6.188	66,7%
Totale	9.292	100,0%	9.277	100,0%

Anno	2024		2025	
	Classe di età	N	%	N
da 1 a 14	780	8,4%	900	9,7%
da 15 a 40	3.794	40,8%	3.716	40,1%
da 41 a 65	4.560	49,1%	4.500	48,5%
più di 65 anni	158	1,7%	161	1,7%
Totale	9.292	100,0%	9.277	100,0%

Anno	2024		2025	
	Paese	N	%	N
UE (esclusa Italia)	244	2,6%	200	2,2%
Italia	6.718	72,3%	6.734	72,6%
Extra UE	2.330	25,1%	2.343	25,3%
Totale	9.292	100,0%	9.277	100,0%

Anno	2024		2025	
	Settore di attività economica - Gestione	N	%	N
Industria e servizi				
A - Agricoltura, silvicoltura e pesca	19	0,2%	21	0,3%
B - Estrazione di minerali da cave e miniere	7	0,1%	5	0,1%
C10.11.12 - Industrie alimentari, delle bevande e del tabacco	312	4,1%	302	4,0%
C13 - Industrie tessili	8	0,1%	6	0,1%
C14 - Confezione di articoli di abbigliamento, confezione di arti...	32	0,4%	29	0,4%
C16-31 - Industria del legno e dei prodotti in legno e sughero; f...	72	0,9%	61	0,8%
C17.18 - Fabbricazione di carta e di prodotti di carta, Stampa e r...	55	0,7%	64	0,9%
C19-20 - Fabbricazione di coke e prodotti derivanti dalla raffina...	20	0,3%	23	0,3%
C21 - Fabbricazione di prodotti farmaceutici di base e di prepar...	4	0,1%	6	0,1%
C22 - Fabbricazione di articoli in gomma e materie plastiche	128	1,7%	162	2,2%
C23 - Fabbricazione di altri prodotti della lavorazione di mineral...	292	3,8%	285	3,8%
C24-25 - Metallurgia; Fabbricazione di prodotti in metallo (esclu...	637	8,3%	653	8,7%
C26 - Fabbr. di computer e prod. di elettronica e ottica, app. ele...	32	0,4%	22	0,3%
C27 - Fabbricazione di apparecchiature elettriche ed apparecchi...	45	0,6%	53	0,7%
C28 - Fabbricazione di macchinari ed apparecchiature nca	718	9,4%	670	8,9%
C29-30 - Fabbricazione di autoveicoli, rimorchi e semirimorchi ...	53	0,7%	54	0,7%
C32 - Altre industrie manifatturiere	9	0,1%	14	0,2%
C33 - Riparazione, manutenzione ed installazione di macchine e...	63	0,8%	82	1,1%
D - Fornitura di energia elettrica, gas, vapore e aria condizionata	1	0,0%	7	0,1%
E - Fornitura di acqua, reti fognarie, attività di gestione dei rifiuti...	106	1,4%	77	1,0%
F - Costruzioni	535	7,0%	529	7,0%
G - Commercio all'ingrosso e al dettaglio, riparazione di autovei...	583	7,6%	525	7,0%
H - Trasporto e magazzinaggio	578	7,6%	584	7,8%
I - Attività dei servizi di alloggio e di ristorazione	237	3,1%	226	3,0%
J - Servizi di informazione e comunicazione	39	0,5%	16	0,2%
K - Attività finanziarie e assicurative	32	0,4%	36	0,5%
L - Attività immobiliari	12	0,2%	22	0,3%
M - Attività professionali, scientifiche e tecniche	64	0,8%	76	1,0%
N - Noleggio, agenzie di viaggio, servizi di supporto alle imprese	352	4,6%	373	5,0%
O - Amministrazione pubblica e difesa, assicurazione sociale ob...	145	1,9%	117	1,6%
P - Istruzione	73	1,0%	69	0,9%
Q - Sanità e assistenza sociale	622	8,1%	599	8,0%
R - Attività artistiche, sportive, di intrattenimento e divertimento	56	0,7%	42	0,6%
S - Altre attività di servizi	47	0,6%	33	0,4%
X - Non determinato	1.655	21,7%	1.682	22,4%
Totale	7.643	100,0%	7.525	100,0%

● In itinere ● In occasione di lavoro ● Con mezzo di trasporto ● Senza mezzo di trasporto




INFORTUNI DENUNCIATI

Rimini



31/12/2024

31/12/2025



Var %
-0,2%

Anno	2024		2025		
	Gestione	N	%	N	%
Agricoltura		125	2,4%	137	2,6%
Industria e servizi		4.443	85,4%	4.346	83,7%
Per Conto Stato		633	12,2%	707	13,6%
Totale		5.201	100,0%	5.190	100,0%

Anno	2024		2025		
	Genere	N	%	N	%
Femmine		1.992	38,3%	2.007	38,7%
Maschi		3.209	61,7%	3.183	61,3%
Totale		5.201	100,0%	5.190	100,0%

Anno	2024		2025		
	Classe di età	N	%	N	%
da 1 a 14		408	7,8%	406	7,8%
da 15 a 40		2.108	40,5%	2.029	39,1%
da 41 a 65		2.568	49,4%	2.628	50,6%
più di 65 anni		117	2,2%	126	2,4%
X - indeterminata				1	0,0%
Totale		5.201	100,0%	5.190	100,0%

Anno	2024		2025		
	Paese	N	%	N	%
UE (esclusa Italia)		206	4,0%	155	3,0%
Italia		3.906	75,1%	3.891	75,0%
Extra UE		1.089	20,9%	1.144	22,0%
Totale		5.201	100,0%	5.190	100,0%

Anno	2024		2025		
	Settore di attività economica - Gestione	N	%	N	%
Industria e servizi					
A - Agricoltura, silvicoltura e pesca		5	0,1%	3	0,1%
C10.11.12 - Industrie alimentari, delle bevande e del tabacco		67	1,5%	79	1,8%
C13 - Industrie tessili		5	0,1%	1	0,0%
C14 - Confezione di articoli di abbigliamento, confezione di arti...		14	0,3%	16	0,4%
C15 - Fabbricazione di articoli in pelle e simili		4	0,1%	3	0,1%
C16-31 - Industria del legno e dei prodotti in legno e sughero; f...		44	1,0%	53	1,2%
C17.18 - Fabbricazione di carta e di prodotti di carta, Stampa e r...		14	0,3%	12	0,3%
C19-20 - Fabbricazione di coke e prodotti derivanti dalla raffina...		11	0,2%	7	0,2%
C21 - Fabbricazione di prodotti farmaceutici di base e di prepar...		6	0,1%	4	0,1%
C22 - Fabbricazione di articoli in gomma e materie plastiche		17	0,4%	33	0,8%
C23 - Fabbricazione di altri prodotti della lavorazione di mineral...		20	0,5%	21	0,5%
C24-25 - Metallurgia; Fabbricazione di prodotti in metallo (esclu...		147	3,3%	131	3,0%
C26 - Fabbr. di computer e prod. di elettronica e ottica, app. ele...		1	0,0%	3	0,1%
C27 - Fabbricazione di apparecchiature elettriche ed apparecchi...		23	0,5%	33	0,8%
C28 - Fabbricazione di macchinari ed apparecchiature nca		93	2,1%	87	2,0%
C29-30 - Fabbricazione di autoveicoli, rimorchi e semirimorchi ...		31	0,7%	31	0,7%
C32 - Altre industrie manifatturiere		6	0,1%	11	0,3%
C33 - Riparazione, manutenzione ed installazione di macchine e...		30	0,7%	22	0,5%
D - Fornitura di energia elettrica, gas, vapore e aria condizionata		7	0,2%	1	0,0%
E - Fornitura di acqua, reti fognarie, attività di gestione dei rifiuti...		66	1,5%	77	1,8%
F - Costruzioni		385	8,7%	376	8,7%
G - Commercio all'ingrosso e al dettaglio, riparazione di autovei...		418	9,4%	502	11,6%
H - Trasporto e magazzinaggio		232	5,2%	269	6,2%
I - Attività dei servizi di alloggio e di ristorazione		595	13,4%	604	13,9%
J - Servizi di informazione e comunicazione		24	0,5%	31	0,7%
K - Attività finanziarie e assicurative		22	0,5%	13	0,3%
L - Attività immobiliari		14	0,3%	15	0,3%
M - Attività professionali, scientifiche e tecniche		40	0,9%	53	1,2%
N - Noleggio, agenzie di viaggio, servizi di supporto alle imprese		222	5,0%	244	5,6%
O - Amministrazione pubblica e difesa, assicurazione sociale ob...		84	1,9%	106	2,4%
P - Istruzione		25	0,6%	24	0,6%
Q - Sanità e assistenza sociale		457	10,3%	501	11,5%
R - Attività artistiche, sportive, di intrattenimento e divertimento		75	1,7%	86	2,0%
S - Altre attività di servizi		51	1,1%	45	1,0%
X - Non determinato		1.188	26,7%	849	19,5%
Totale		4.443	100,0%	4.346	100,0%

● In itinere ● In occasione di lavoro ● Con mezzo di trasporto ● Senza mezzo di trasporto

