

MALATTIE PROFESSIONALI

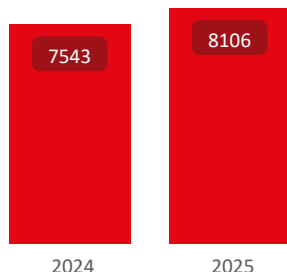
Tutte



31/12/2024

31/12/2025

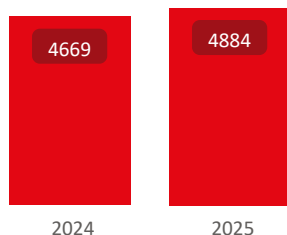
Denunce di malattia



Var %

7,5%

Numero di lavoratori che denunciano una malattia



Var %

4,6%

Anno	2025			
	Provincia	N	%	Var% su 2024
	Bologna	1.808	22,3%	9,2%
	Ferrara	447	5,5%	43,3%
	Forlì-Cesena	1.513	18,7%	10,4%
	Modena	783	9,7%	-11,2%
	Parma	622	7,7%	-1,6%
	Piacenza	220	2,7%	1,4%
	Ravenna	865	10,7%	38,2%
	Reggio Nell'Emilia	1.264	15,6%	-3,2%
	Rimini	584	7,2%	7,7%
Totale		8.106	100,0%	7,5%

Anno	2024		2025		
	Genere	N	%	N	%
	Femmine	2.948	39,1%	3.230	39,8%
	Maschi	4.595	60,9%	4.876	60,2%
Totale		7.543	100,0%	8.106	100,0%

Anno	2024		2025		
	UE_ExtraUE	N	%	N	%
	Extra UE	928	12,3%	1.038	12,8%
	Italia	6.285	83,3%	6.686	82,5%
	UE (esclusa Italia)	330	4,4%	382	4,7%
Totale		7.543	100,0%	8.106	100,0%

Anno	2024		2025		
	Gestione	N	%	N	%
	Agricoltura	1.227	16,3%	1.347	16,6%
	Industria e servizi	6.270	83,1%	6.714	82,8%
	Per conto dello Stato	46	0,6%	45	0,6%
Totale		7.543	100,0%	8.106	100,0%

Anno	2024		2025		
	Patologia denunciata - Gruppo	N	%	N	%
	01 - Alcune malattie infettive e parassitarie (A00-B99)			1	0,0%
	02 - Tumori (C00-D48)	150	2,0%	147	1,8%
	03 - Malattie del sangue e degli organi ematopoietici ed alcuni dis...	1	0,0%	1	0,0%
	05 - Disturbi psichici e comportamentali (F00-F99)	43	0,6%	79	1,0%
	06 - Malattie del sistema nervoso (G00-G99)	969	12,8%	999	12,3%
	07 - Malattie dell'occhio e degli annessi oculari (H00-H59)	4	0,1%		
	08 - Malattie dell'orecchio e dell'apofisi mastoide (H60-H95)	365	4,8%	394	4,9%
	09 - Malattie del sistema circolatorio (I00-I99)	5	0,1%	5	0,1%
	10 - Malattie del sistema respiratorio (J00-J99)	71	0,9%	66	0,8%
	11 - Malattie dell'apparato digerente (K00-K93)	5	0,1%	8	0,1%
	12 - Malattie della cute e del tessuto sottocutaneo (L00-L99)	19	0,3%	63	0,8%
	13 - Malattie del sistema osteomuscolare e del tessuto connettivo ...	5.413	71,8%	5.744	70,9%
	19 - Traumatismi, avvelenamenti ed alcune altre conseguenze di c...	1	0,0%		
	X - Non Determinato	497	6,6%	599	7,4%
Totale		7.543	100,0%	8.106	100,0%

Anno	2024		2025		
	Gestione	N	%	N	%
	Agricoltura	1.227	16,3%	1.347	16,6%
	Industria e servizi	6.270	83,1%	6.714	82,8%
	Per conto dello Stato	46	0,6%	45	0,6%
Totale		7.543	100,0%	8.106	100,0%

MALATTIE PROFESSIONALI

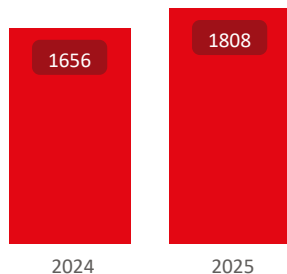
Bologna



31/12/2024

31/12/2025

Denunce di malattia



Var %

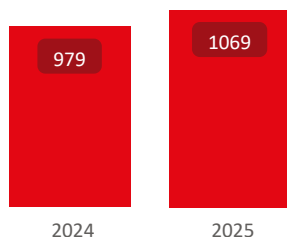
9,2%

Anno	2024		2025		
	Genere	N	%	N	%
▲					
Femmine		732	44,2%	745	41,2%
Maschi		924	55,8%	1.063	58,8%
Totale		1.656	100,0%	1.808	100,0%

Anno	2024		2025		
	UE_ExtraUE	N	%	N	%
Extra UE		224	13,5%	241	13,3%
Italia		1.353	81,7%	1.477	81,7%
UE (esclusa Italia)		79	4,8%	90	5,0%
Totale		1.656	100,0%	1.808	100,0%

Anno	2024		2025		
	Gestione	N	%	N	%
Agricoltura		181	10,9%	217	12,0%
Industria e servizi		1.466	88,5%	1.574	87,1%
Per conto dello Stato		9	0,5%	17	0,9%
Totale		1.656	100,0%	1.808	100,0%

Numero di lavoratori che denunciano una malattia



Var %

9,2%

Anno	2024		2025		
	Patologia denunciata - Gruppo	N	%	N	%
02 - Tumori (C00-D48)		33	2,0%	34	1,9%
03 - Malattie del sangue e degli organi ematopoietici ed alcuni dis...		1	0,1%		
05 - Disturbi psichici e comportamentali (F00-F99)		10	0,6%	26	1,4%
06 - Malattie del sistema nervoso (G00-G99)		172	10,4%	172	9,5%
07 - Malattie dell'occhio e degli annessi oculari (H00-H59)		1	0,1%		
08 - Malattie dell'orecchio e dell'apofisi mastoide (H60-H95)		65	3,9%	80	4,4%
09 - Malattie del sistema circolatorio (I00-I99)				2	0,1%
10 - Malattie del sistema respiratorio (J00-J99)		22	1,3%	15	0,8%
12 - Malattie della cute e del tessuto sottocutaneo (L00-L99)		6	0,4%	4	0,2%
13 - Malattie del sistema osteomuscolare e del tessuto connettivo ...		1.086	65,6%	1.095	60,6%
X - Non Determinato		260	15,7%	380	21,0%
Totale		1.656	100,0%	1.808	100,0%

MALATTIE PROFESSIONALI

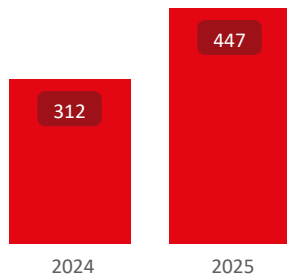
Ferrara



31/12/2024

31/12/2025

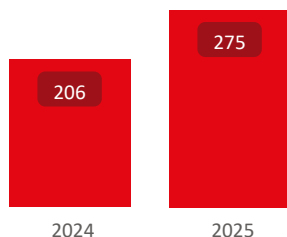
Denunce di malattia



Var %

43,3%

Numero di lavoratori che denunciano una malattia



Var %

33,5%

Anno	2024		2025	
	N	%	N	%
Genere				
Femmine	132	42,3%	154	34,5%
Maschi	180	57,7%	293	65,5%
Totale	312	100,0%	447	100,0%

Anno	2024		2025	
	N	%	N	%
UE_ExtraUE				
Extra UE	13	4,2%	33	7,4%
Italia	290	92,9%	404	90,4%
UE (esclusa Italia)	9	2,9%	10	2,2%
Totale	312	100,0%	447	100,0%

Anno	2024		2025	
	N	%	N	%
Gestione				
Agricoltura	94	30,1%	138	30,9%
Industria e servizi	216	69,2%	305	68,2%
Per conto dello Stato	2	0,6%	4	0,9%
Totale	312	100,0%	447	100,0%

Anno	2024		2025	
	N	%	N	%
Patologia denunciata - Gruppo				
02 - Tumori (C00-D48)	14	4,5%	17	3,8%
05 - Disturbi psichici e comportamentali (F00-F99)	5	1,6%	3	0,7%
06 - Malattie del sistema nervoso (G00-G99)	27	8,7%	54	12,1%
08 - Malattie dell'orecchio e dell'apofisi mastoide (H60-H95)	16	5,1%	18	4,0%
10 - Malattie del sistema respiratorio (J00-J99)	5	1,6%	3	0,7%
12 - Malattie della cute e del tessuto sottocutaneo (L00-L99)	2	0,6%	5	1,1%
13 - Malattie del sistema osteomuscolare e del tessuto connettivo ...	235	75,3%	345	77,2%
X - Non Determinato	8	2,6%	2	0,4%
Totale	312	100,0%	447	100,0%

MALATTIE PROFESSIONALI

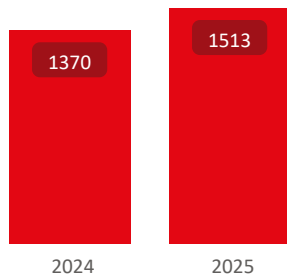
Forlì'-Cesena



31/12/2024

31/12/2025

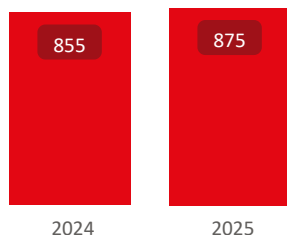
Denunce di malattia



Var %

10,4%

Numero di lavoratori che denunciano una malattia



Var %

2,3%

Anno	2024		2025		
	Genere	N	%	N	%
▲					
Femmine		707	51,6%	813	53,7%
Maschi		663	48,4%	700	46,3%
Totale		1.370	100,0%	1.513	100,0%

Anno	2024		2025		
	UE_ExtraUE	N	%	N	%
Extra UE		211	15,4%	231	15,3%
Italia		1.061	77,4%	1.174	77,6%
UE (esclusa Italia)		98	7,2%	108	7,1%
Totale		1.370	100,0%	1.513	100,0%

Anno	2024		2025		
	Gestione	N	%	N	%
Agricoltura		278	20,3%	288	19,0%
Industria e servizi		1.088	79,4%	1.214	80,2%
Per conto dello Stato		4	0,3%	11	0,7%
Totale		1.370	100,0%	1.513	100,0%

Anno	2024		2025		
	Patologia denunciata - Gruppo	N	%	N	%
02 - Tumori (C00-D48)		14	1,0%	10	0,7%
05 - Disturbi psichici e comportamentali (F00-F99)		6	0,4%	10	0,7%
06 - Malattie del sistema nervoso (G00-G99)		225	16,4%	224	14,8%
07 - Malattie dell'occhio e degli annessi oculari (H00-H59)		1	0,1%		
08 - Malattie dell'orecchio e dell'apofisi mastoide (H60-H95)		46	3,4%	56	3,7%
09 - Malattie del sistema circolatorio (I00-I99)		1	0,1%		
10 - Malattie del sistema respiratorio (J00-J99)		4	0,3%	9	0,6%
11 - Malattie dell'apparato digerente (K00-K93)				1	0,1%
12 - Malattie della cute e del tessuto sottocutaneo (L00-L99)		1	0,1%	3	0,2%
13 - Malattie del sistema osteomuscolare e del tessuto connettivo ...		1.011	73,8%	1.091	72,1%
19 - Traumatismi, avvelenamenti ed alcune altre conseguenze di c...		1	0,1%		
X - Non Determinato		60	4,4%	109	7,2%
Totale		1.370	100,0%	1.513	100,0%

MALATTIE PROFESSIONALI

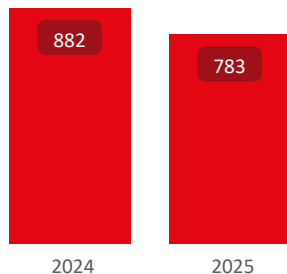
Modena



31/12/2024

31/12/2025

Denunce di malattia



Var %

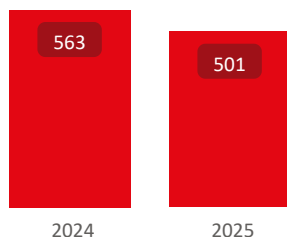
- 11,2%

Anno	2024		2025	
	N	%	N	%
Genere				
Femmine	324	36,7%	394	50,3%
Maschi	558	63,3%	389	49,7%
Totale	882	100,0%	783	100,0%

Anno	2024		2025	
	N	%	N	%
UE_ExtraUE				
Extra UE	133	15,1%	126	16,1%
Italia	714	81,0%	613	78,3%
UE (esclusa Italia)	35	4,0%	44	5,6%
Totale	882	100,0%	783	100,0%

Anno	2024		2025	
	N	%	N	%
Gestione				
Agricoltura	81	9,2%	54	6,9%
Industria e servizi	790	89,6%	726	92,7%
Per conto dello Stato	11	1,2%	3	0,4%
Totale	882	100,0%	783	100,0%

Numero di lavoratori che denunciano una malattia



Var %

- 11,0%

Anno	2024		2025	
	N	%	N	%
Patologia denunciata - Gruppo				
02 - Tumori (C00-D48)	23	2,6%	20	2,6%
05 - Disturbi psichici e comportamentali (F00-F99)	4	0,5%	14	1,8%
06 - Malattie del sistema nervoso (G00-G99)	110	12,5%	91	11,6%
08 - Malattie dell'orecchio e dell'apofisi mastoide (H60-H95)	72	8,2%	35	4,5%
09 - Malattie del sistema circolatorio (I00-I99)	1	0,1%		
10 - Malattie del sistema respiratorio (J00-J99)	4	0,5%	9	1,1%
11 - Malattie dell'apparato digerente (K00-K93)	1	0,1%	1	0,1%
12 - Malattie della cute e del tessuto sottocutaneo (L00-L99)	2	0,2%	6	0,8%
13 - Malattie del sistema osteomuscolare e del tessuto connettivo ...	626	71,0%	593	75,7%
X - Non Determinato	39	4,4%	14	1,8%
Totale	882	100,0%	783	100,0%

MALATTIE PROFESSIONALI

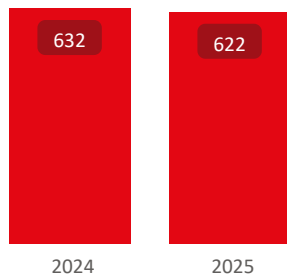
Parma



31/12/2024

31/12/2025

Denunce di malattia



Var %

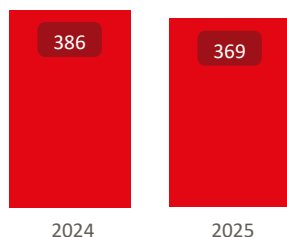
- 1,6%

Anno	2024		2025	
	N	%	N	%
Genere				
Femmine	216	34,2%	194	31,2%
Maschi	416	65,8%	428	68,8%
Totale	632	100,0%	622	100,0%

Anno	2024		2025	
	N	%	N	%
UE_ExtraUE				
Extra UE	62	9,8%	95	15,3%
Italia	552	87,3%	511	82,2%
UE (esclusa Italia)	18	2,8%	16	2,6%
Totale	632	100,0%	622	100,0%

Anno	2024		2025	
	N	%	N	%
Gestione				
Agricoltura	112	17,7%	95	15,3%
Industria e servizi	519	82,1%	524	84,2%
Per conto dello Stato	1	0,2%	3	0,5%
Totale	632	100,0%	622	100,0%

Numero di lavoratori che denunciano una malattia



Var %

- 4,4%

Anno	2024		2025	
	N	%	N	%
Patologia denunciata - Gruppo				
02 - Tumori (C00-D48)	19	3,0%	7	1,1%
05 - Disturbi psichici e comportamentali (F00-F99)	7	1,1%	8	1,3%
06 - Malattie del sistema nervoso (G00-G99)	77	12,2%	74	11,9%
07 - Malattie dell'occhio e degli annessi oculari (H00-H59)	1	0,2%		
08 - Malattie dell'orecchio e dell'apofisi mastoide (H60-H95)	23	3,6%	32	5,1%
09 - Malattie del sistema circolatorio (I00-I99)			1	0,2%
10 - Malattie del sistema respiratorio (J00-J99)	8	1,3%	6	1,0%
11 - Malattie dell'apparato digerente (K00-K93)			1	0,2%
12 - Malattie della cute e del tessuto sottocutaneo (L00-L99)			3	0,5%
13 - Malattie del sistema osteomuscolare e del tessuto connettivo ...	488	77,2%	481	77,3%
X - Non Determinato	9	1,4%	9	1,4%
Totale	632	100,0%	622	100,0%

MALATTIE PROFESSIONALI

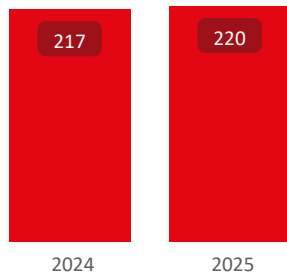
Piacenza



31/12/2024

31/12/2025

Denunce di malattia



Var %

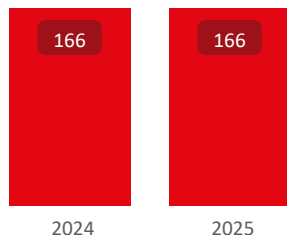
1,4%

Anno	2024		2025	
	N	%	N	%
Genere				
Femmine	74	34,1%	69	31,4%
Maschi	143	65,9%	151	68,6%
Totale	217	100,0%	220	100,0%

Anno	2024		2025	
	N	%	N	%
UE_ExtraUE				
Extra UE	51	23,5%	53	24,1%
Italia	155	71,4%	161	73,2%
UE (esclusa Italia)	11	5,1%	6	2,7%
Totale	217	100,0%	220	100,0%

Anno	2024		2025	
	N	%	N	%
Gestione				
Agricoltura	26	12,0%	23	10,5%
Industria e servizi	188	86,6%	195	88,6%
Per conto dello Stato	3	1,4%	2	0,9%
Totale	217	100,0%	220	100,0%

Numero di lavoratori che denunciano una malattia



Var %

0,0%

Anno	2024		2025	
	N	%	N	%
Patologia denunciata - Gruppo				
02 - Tumori (C00-D48)	7	3,2%	7	3,2%
05 - Disturbi psichici e comportamentali (F00-F99)	3	1,4%	5	2,3%
06 - Malattie del sistema nervoso (G00-G99)	28	12,9%	18	8,2%
08 - Malattie dell'orecchio e dell'apofisi mastoide (H60-H95)	1	0,5%	9	4,1%
10 - Malattie del sistema respiratorio (J00-J99)	6	2,8%	4	1,8%
11 - Malattie dell'apparato digerente (K00-K93)	2	0,9%	1	0,5%
12 - Malattie della cute e del tessuto sottocutaneo (L00-L99)	1	0,5%	2	0,9%
13 - Malattie del sistema osteomuscolare e del tessuto connettivo ...	127	58,5%	168	76,4%
X - Non Determinato	42	19,4%	6	2,7%
Totale	217	100,0%	220	100,0%

MALATTIE PROFESSIONALI

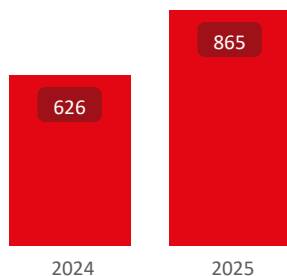
Ravenna



31/12/2024

31/12/2025

Denunce di malattia



Var %

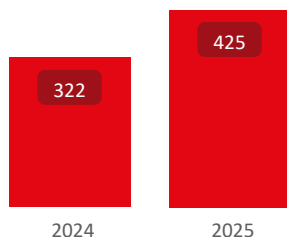
38,2%

Anno	2024		2025	
	N	%	N	%
Genere				
Femmine	203	32,4%	323	37,3%
Maschi	423	67,6%	542	62,7%
Totale	626	100,0%	865	100,0%

Anno	2024		2025	
	N	%	N	%
UE_ExtraUE				
Extra UE	50	8,0%	72	8,3%
Italia	545	87,1%	751	86,8%
UE (esclusa Italia)	31	5,0%	42	4,9%
Totale	626	100,0%	865	100,0%

Anno	2024		2025	
	N	%	N	%
Gestione				
Agricoltura	233	37,2%	341	39,4%
Industria e servizi	393	62,8%	524	60,6%
Totale	626	100,0%	865	100,0%

Numero di lavoratori che denunciano una malattia



Var %

32,0%

Anno	2024		2025	
	N	%	N	%
Patologia denunciata - Gruppo				
02 - Tumori (C00-D48)	11	1,8%	14	1,6%
05 - Disturbi psichici e comportamentali (F00-F99)			3	0,3%
06 - Malattie del sistema nervoso (G00-G99)	90	14,4%	159	18,4%
07 - Malattie dell'occhio e degli annessi oculari (H00-H59)	1	0,2%		
08 - Malattie dell'orecchio e dell'apofisi mastoide (H60-H95)	36	5,8%	46	5,3%
09 - Malattie del sistema circolatorio (I00-I99)			1	0,1%
10 - Malattie del sistema respiratorio (J00-J99)	6	1,0%	7	0,8%
12 - Malattie della cute e del tessuto sottocutaneo (L00-L99)	3	0,5%	33	3,8%
13 - Malattie del sistema osteomuscolare e del tessuto connettivo ...	438	70,0%	542	62,7%
X - Non Determinato	41	6,5%	60	6,9%
Totale	626	100,0%	865	100,0%

MALATTIE PROFESSIONALI

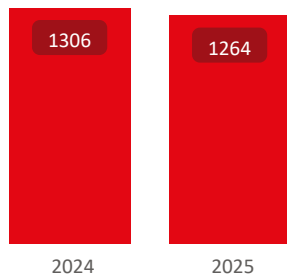
Reggio Nell'Emilia



31/12/2024

31/12/2025

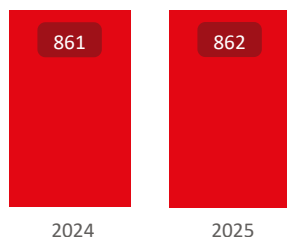
Denunce di malattia



Var %

-3,2%

Numero di lavoratori che denunciano una malattia



Var %

0,1%

Anno	2024		2025		
	Genere	N	%	N	%
▲					
Femmine		388	29,7%	366	29,0%
Maschi		918	70,3%	898	71,0%
Totale		1.306	100,0%	1.264	100,0%

Anno	2024		2025		
	UE_ExtraUE	N	%	N	%
Extra UE		128	9,8%	127	10,0%
Italia		1.141	87,4%	1.093	86,5%
UE (esclusa Italia)		37	2,8%	44	3,5%
Totale		1.306	100,0%	1.264	100,0%

Anno	2024		2025		
	Gestione	N	%	N	%
Agricoltura		109	8,3%	89	7,0%
Industria e servizi		1.190	91,1%	1.172	92,7%
Per conto dello Stato		7	0,5%	3	0,2%
Totale		1.306	100,0%	1.264	100,0%

Anno	2024		2025		
	Patologia denunciata - Gruppo	N	%	N	%
02 - Tumori (C00-D48)		21	1,6%	26	2,1%
05 - Disturbi psichici e comportamentali (F00-F99)		3	0,2%	7	0,6%
06 - Malattie del sistema nervoso (G00-G99)		181	13,9%	160	12,7%
08 - Malattie dell'orecchio e dell'apofisi mastoide (H60-H95)		66	5,1%	81	6,4%
10 - Malattie del sistema respiratorio (J00-J99)		7	0,5%	7	0,6%
12 - Malattie della cute e del tessuto sottocutaneo (L00-L99)		1	0,1%	1	0,1%
13 - Malattie del sistema osteomuscolare e del tessuto connettivo ...		999	76,5%	973	77,0%
X - Non Determinato		28	2,1%	9	0,7%
Totale		1.306	100,0%	1.264	100,0%

MALATTIE PROFESSIONALI

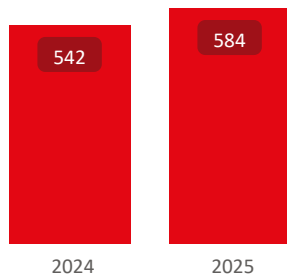
Rimini



31/12/2024

31/12/2025

Denunce di malattia



Var %

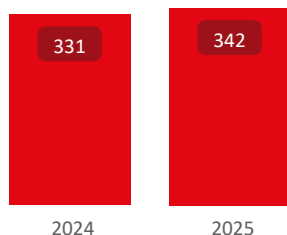
7,7%

Anno	2024		2025		
	Genere	N	%	N	%
Femmine		172	31,7%	172	29,5%
Maschi		370	68,3%	412	70,5%
Totale		542	100,0%	584	100,0%

Anno	2024		2025		
	UE_ExtraUE	N	%	N	%
Extra UE		56	10,3%	60	10,3%
Italia		474	87,5%	502	86,0%
UE (esclusa Italia)		12	2,2%	22	3,8%
Totale		542	100,0%	584	100,0%

Anno	2024		2025		
	Gestione	N	%	N	%
Agricoltura		113	20,8%	102	17,5%
Industria e servizi		420	77,5%	480	82,2%
Per conto dello Stato		9	1,7%	2	0,3%
Totale		542	100,0%	584	100,0%

Numero di lavoratori che denunciano una malattia



Var %

3,3%

Anno	2024		2025		
	Patologia denunciata - Gruppo	N	%	N	%
01 - Alcune malattie infettive e parassitarie (A00-B99)				1	0,2%
02 - Tumori (C00-D48)		8	1,5%	12	2,1%
03 - Malattie del sangue e degli organi ematopoietici ed alcuni dis...				1	0,2%
05 - Disturbi psichici e comportamentali (F00-F99)		5	0,9%	3	0,5%
06 - Malattie del sistema nervoso (G00-G99)		59	10,9%	47	8,0%
08 - Malattie dell'orecchio e dell'apofisi mastoide (H60-H95)		40	7,4%	37	6,3%
09 - Malattie del sistema circolatorio (I00-I99)		3	0,6%	1	0,2%
10 - Malattie del sistema respiratorio (J00-J99)		9	1,7%	6	1,0%
11 - Malattie dell'apparato digerente (K00-K93)		2	0,4%	4	0,7%
12 - Malattie della cute e del tessuto sottocutaneo (L00-L99)		3	0,6%	6	1,0%
13 - Malattie del sistema osteomuscolare e del tessuto connettivo ...		403	74,4%	456	78,1%
X - Non Determinato		10	1,8%	10	1,7%
Totale		542	100,0%	584	100,0%