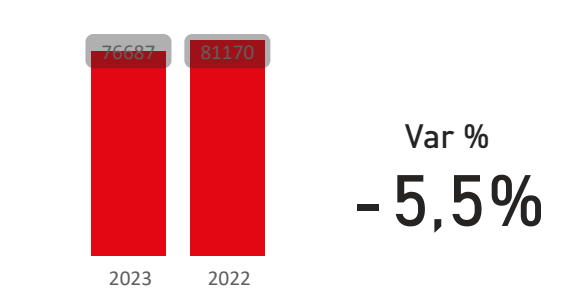


INFORTUNI DENUNCIATI

Tutte



31/12/202231/12/2023



Anno	2022		2023	
Gestione	N	%	N	%
Agricoltura	3.410	4,2%	3.483	4,5%
Industria e servizi	68.047	83,8%	63.017	82,2%
Per Conto Stato	9.713	12,0%	10.187	13,3%
Totale	81.170	100,0%	76.687	100,0%

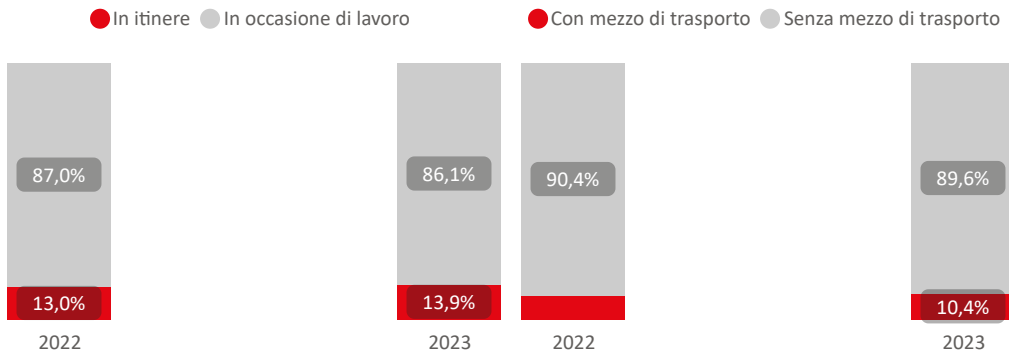
Anno	2022		2023	
Genere	N	%	N	%
Femmine	29.812	36,7%	26.543	34,6%
Maschi	51.358	63,3%	50.144	65,4%
Totale	81.170	100,0%	76.687	100,0%

Anno	2022		2023	
Classe di età	N	%	N	%
da 1 a 14	4.977	6,1%	5.397	7,0%
da 15 a 40	33.774	41,6%	32.286	42,1%
da 41 a 65	41.041	50,6%	37.558	49,0%
più di 65 anni	1.375	1,7%	1.443	1,9%
X - indeterminata	3	0,0%	3	0,0%
Totale	81.170	100,0%	76.687	100,0%

Anno	2022		2023	
Paese	N	%	N	%
UE (esclusa Italia)	3.415	4,2%	3.104	4,0%
Italia	59.767	73,6%	55.283	72,1%
Extra UE	17.988	22,2%	18.300	23,9%
Totale	81.170	100,0%	76.687	100,0%

Anno	2023		
Provincia	N	%	Var% su 2021
Bologna	16.472	21,5%	-9,9%
Ferrara	4.291	5,6%	-16,1%
Forlì - Cesena	6.845	8,9%	-3,1%
Modena	14.736	19,2%	-2,5%
Parma	8.416	11,0%	-8,1%
Piacenza	4.467	5,8%	-5,6%
Ravenna	6.871	9,0%	-2,0%
Reggio Nell'Emilia	9.536	12,4%	-0,9%
Rimini	5.053	6,6%	-0,3%
Totale	76.687	100,0%	-5,5%

Anno	2022		2023	
Settore di attività economica - Gestione Industria e servizi	N	%	N	%
A - Agricoltura, silvicoltura e pesca	494	0,7%	139	0,2%
B - Estrazione di minerali da cave e miniere	27	0,0%	23	0,0%
C10.11.12 - Industrie alimentari, delle bevande e del tabacco	2.570	3,8%	2.836	4,5%
C13 - Industrie tessili	100	0,1%	84	0,1%
C14 - Confezione di articoli di abbigliamento, confezione di arti...	133	0,2%	160	0,3%
C15 - Fabbricazione di articoli in pelle e simili	107	0,2%	90	0,1%
C16-31 - Industria del legno e dei prodotti in legno e sughero; f...	662	1,0%	655	1,0%
C17.18 - Fabbricazione di carta e di prodotti di carta, Stampa e r...	400	0,6%	312	0,5%
C19-20 - Fabbricazione di coke e prodotti derivanti dalla raffina...	331	0,5%	312	0,5%
C21 - Fabbricazione di prodotti farmaceutici di base e di prepar...	68	0,1%	81	0,1%
C22 - Fabbricazione di articoli in gomma e materie plastiche	789	1,2%	910	1,4%
C23 - Fabbricazione di altri prodotti della lavorazione di mineral...	1.267	1,9%	1.257	2,0%
C24-25 - Metallurgia; Fabbricazione di prodotti in metallo (esclu...	3.893	5,7%	3.643	5,8%
C26 - Fabbr. di computer e prod. di elettronica e ottica, app. ele...	151	0,2%	217	0,3%
C27 - Fabbricazione di apparecchiature elettriche ed apparecchi...	489	0,7%	505	0,8%
C28 - Fabbricazione di macchinari ed apparecchiature nca	3.124	4,6%	3.401	5,4%
C29-30 - Fabbricazione di autoveicoli, rimorchi e semirimorchi ...	570	0,8%	566	0,9%
C32 - Altre industrie manifatturiere	200	0,3%	158	0,3%
C33 - Riparazione, manutenzione ed installazione di macchine e...	597	0,9%	625	1,0%
D - Fornitura di energia elettrica, gas, vapore e aria condizionata	62	0,1%	36	0,1%
E - Fornitura di acqua, reti fognarie, attività di gestione dei rifiuti...	714	1,0%	868	1,4%
F - Costruzioni	4.496	6,6%	4.611	7,3%
G - Commercio all'ingrosso e al dettaglio, riparazione di autovei...	5.279	7,8%	5.324	8,4%
H - Trasporto e magazzinaggio	7.359	10,8%	5.648	9,0%
I - Attività dei servizi di alloggio e di ristorazione	2.762	4,1%	3.074	4,9%
J - Servizi di informazione e comunicazione	344	0,5%	333	0,5%
K - Attività finanziarie e assicurative	317	0,5%	279	0,4%
L - Attività immobiliari	158	0,2%	96	0,2%
M - Attività professionali, scientifiche e tecniche	709	1,0%	597	0,9%
N - Noleggio, agenzie di viaggio, servizi di supporto alle imprese	3.106	4,6%	3.271	5,2%
O - Amministrazione pubblica e difesa, assicurazione sociale ob...	1.801	2,6%	934	1,5%
P - Istruzione	463	0,7%	437	0,7%
Q - Sanità e assistenza sociale	6.904	10,1%	5.814	9,2%
R - Attività artistiche, sportive, di intrattenimento e divertimento	564	0,8%	514	0,8%
S - Altre attività di servizi	548	0,8%	559	0,9%
T - Attività di famiglie e convivenze come datori di lavoro per p...	1	0,0%	2	0,0%
X - Non determinato	16.488	24,2%	14.646	23,2%
Totale	68.047	100,0%	63.017	100,0%

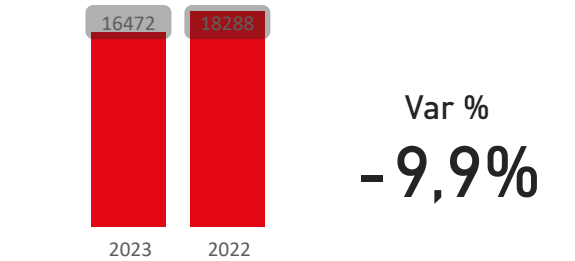


INFORTUNI DENUNCIATI

Bologna



31/12/202231/12/2023



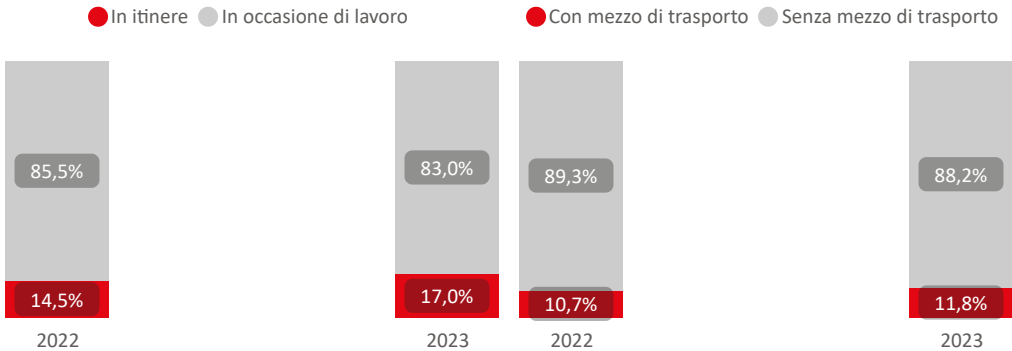
Anno	2022		2023	
Gestione	N	%	N	%
Agricoltura	358	2,0%	393	2,4%
Industria e servizi	16.078	87,9%	14.200	86,2%
Per Conto Stato	1.852	10,1%	1.879	11,4%
Totale	18.288	100,0%	16.472	100,0%

Anno	2022		2023	
Genere	N	%	N	%
Femmine	7.192	39,3%	5.973	36,3%
Maschi	11.096	60,7%	10.499	63,7%
Totale	18.288	100,0%	16.472	100,0%

Anno	2022		2023	
Classe di età	N	%	N	%
da 1 a 14	885	4,8%	860	5,2%
da 15 a 40	7.949	43,5%	7.205	43,7%
da 41 a 65	9.210	50,4%	8.182	49,7%
più di 65 anni	243	1,3%	223	1,4%
X - indeterminata	1	0,0%	2	0,0%
Totale	18.288	100,0%	16.472	100,0%

Anno	2022		2023	
Paese	N	%	N	%
UE (esclusa Italia)	896	4,9%	782	4,7%
Italia	13.387	73,2%	11.735	71,2%
Extra UE	4.005	21,9%	3.955	24,0%
Totale	18.288	100,0%	16.472	100,0%

Anno	2022		2023	
Settore di attività economica - Gestione Industria e servizi	N	%	N	%
A - Agricoltura, silvicoltura e pesca	32	0,2%	21	0,1%
B - Estrazione di minerali da cave e miniere	7	0,0%	6	0,0%
C10.11.12 - Industrie alimentari, delle bevande e del tabacco	180	1,1%	221	1,6%
C13 - Industrie tessili	3	0,0%	12	0,1%
C14 - Confezione di articoli di abbigliamento, confezione di arti...	27	0,2%	21	0,1%
C15 - Fabbricazione di articoli in pelle e simili	22	0,1%	6	0,0%
C16-31 - Industria del legno e dei prodotti in legno e sughero; f...	88	0,5%	117	0,8%
C17.18 - Fabbricazione di carta e di prodotti di carta, Stampa e r...	77	0,5%	41	0,3%
C19-20 - Fabbricazione di coke e prodotti derivanti dalla raffina...	93	0,6%	92	0,6%
C21 - Fabbricazione di prodotti farmaceutici di base e di prepar...	13	0,1%	13	0,1%
C22 - Fabbricazione di articoli in gomma e materie plastiche	177	1,1%	204	1,4%
C23 - Fabbricazione di altri prodotti della lavorazione di mineral...	68	0,4%	79	0,6%
C24-25 - Metallurgia;Fabbricazione di prodotti in metallo (esclu...	786	4,9%	692	4,9%
C26 - Fabbr. di computer e prod. di elettronica e ottica, app. ele...	52	0,3%	48	0,3%
C27 - Fabbricazione di apparecchiature elettriche ed apparecchi...	82	0,5%	95	0,7%
C28 - Fabbricazione di macchinari ed apparecchiature nca	640	4,0%	660	4,6%
C29-30 - Fabbricazione di autoveicoli, rimorchi e semirimorchi ...	186	1,2%	172	1,2%
C32 - Altre industrie manifatturiere	56	0,3%	74	0,5%
C33 - Riparazione, manutenzione ed installazione di macchine e...	92	0,6%	95	0,7%
D - Fornitura di energia elettrica, gas, vapore e aria condizionata	12	0,1%	6	0,0%
E - Fornitura di acqua, reti fognarie, attività di gestione dei rifiuti...	140	0,9%	163	1,1%
F - Costruzioni	1.074	6,7%	1.066	7,5%
G - Commercio all'ingrosso e al dettaglio, riparazione di autovei...	1.334	8,3%	1.248	8,8%
H - Trasporto e magazzinaggio	2.036	12,7%	1.643	11,6%
I - Attività dei servizi di alloggio e di ristorazione	604	3,8%	661	4,7%
J - Servizi di informazione e comunicazione	111	0,7%	114	0,8%
K - Attività finanziarie e assicurative	123	0,8%	86	0,6%
L - Attività immobiliari	37	0,2%	24	0,2%
M - Attività professionali, scientifiche e tecniche	205	1,3%	139	1,0%
N - Noleggio, agenzie di viaggio, servizi di supporto alle imprese	838	5,2%	855	6,0%
O - Amministrazione pubblica e difesa, assicurazione sociale ob...	645	4,0%	280	2,0%
P - Istruzione	115	0,7%	97	0,7%
Q - Sanità e assistenza sociale	2.052	12,8%	1.577	11,1%
R - Attività artistiche, sportive, di intrattenimento e divertimento	84	0,5%	82	0,6%
S - Altre attività di servizi	125	0,8%	126	0,9%
T - Attività di famiglie e convivenze come datori di lavoro per p...			1	0,0%
X - Non determinato	3.862	24,0%	3.363	23,7%
Totale	16.078	100,0%	14.200	100,0%

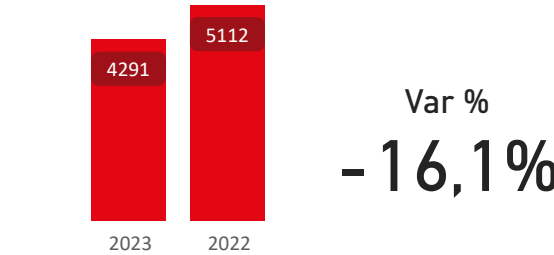


INFORTUNI DENUNCIATI

Ferrara



31/12/202231/12/2023



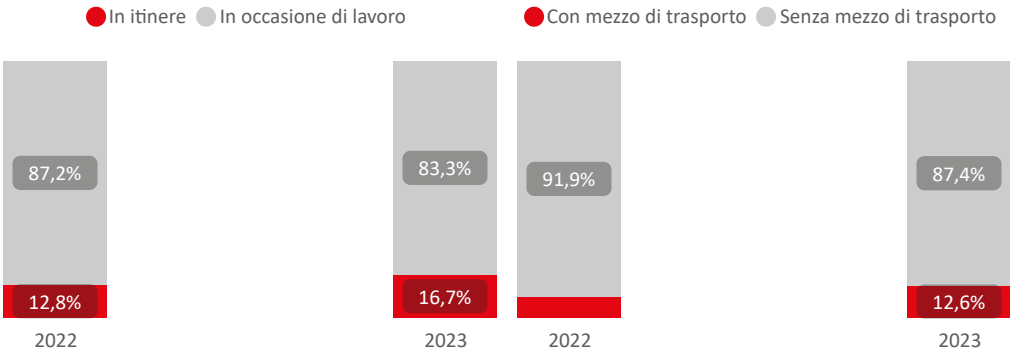
Anno	2022		2023	
Gestione	N	%	N	%
Agricoltura	336	6,6%	357	8,3%
Industria e servizi	4.167	81,5%	3.228	75,2%
Per Conto Stato	609	11,9%	706	16,5%
Totale	5.112	100,0%	4.291	100,0%

Anno	2022		2023	
Genere	N	%	N	%
Femmine	2.345	45,9%	1.658	38,6%
Maschi	2.767	54,1%	2.633	61,4%
Totale	5.112	100,0%	4.291	100,0%

Anno	2022		2023	
Classe di età	N	%	N	%
da 1 a 14	290	5,7%	321	7,5%
da 15 a 40	1.929	37,7%	1.695	39,5%
da 41 a 65	2.819	55,1%	2.200	51,3%
più di 65 anni	74	1,4%	75	1,7%
Totale	5.112	100,0%	4.291	100,0%

Anno	2022		2023	
Paese	N	%	N	%
UE (esclusa Italia)	190	3,7%	170	4,0%
Italia	4.318	84,5%	3.454	80,5%
Extra UE	604	11,8%	667	15,5%
Totale	5.112	100,0%	4.291	100,0%

Anno	2022		2023	
Settore di attività economica - Gestione Industria e servizi	N	%	N	%
A - Agricoltura, silvicoltura e pesca	24	0,6%	15	0,5%
B - Estrazione di minerali da cave e miniere	2	0,0%	1	0,0%
C10.11.12 - Industrie alimentari, delle bevande e del tabacco	91	2,2%	99	3,1%
C13 - Industrie tessili	2	0,0%	3	0,1%
C14 - Confezione di articoli di abbigliamento, confezione di arti...	5	0,1%	5	0,2%
C15 - Fabbricazione di articoli in pelle e simili	6	0,1%	9	0,3%
C16-31 - Industria del legno e dei prodotti in legno e sughero; f...	17	0,4%	25	0,8%
C17.18 - Fabbricazione di carta e di prodotti di carta, Stampa e r...	25	0,6%	11	0,3%
C19-20 - Fabbricazione di coke e prodotti derivanti dalla raffina...	14	0,3%	34	1,1%
C21 - Fabbricazione di prodotti farmaceutici di base e di prepar...	1	0,0%	1	0,0%
C22 - Fabbricazione di articoli in gomma e materie plastiche	35	0,8%	45	1,4%
C23 - Fabbricazione di altri prodotti della lavorazione di mineral...	27	0,6%	21	0,7%
C24-25 - Metallurgia;Fabbricazione di prodotti in metallo (esclu...	199	4,8%	172	5,3%
C26 - Fabbr. di computer e prod. di elettronica e ottica, app. ele...	4	0,1%	5	0,2%
C27 - Fabbricazione di apparecchiature elettriche ed apparecchi...	58	1,4%	52	1,6%
C28 - Fabbricazione di macchinari ed apparecchiature nca	137	3,3%	127	3,9%
C29-30 - Fabbricazione di autoveicoli, rimorchi e semirimorchi ...	29	0,7%	21	0,7%
C32 - Altre industrie manifatturiere	2	0,0%	4	0,1%
C33 - Riparazione, manutenzione ed installazione di macchine e...	33	0,8%	27	0,8%
D - Fornitura di energia elettrica, gas, vapore e aria condizionata	7	0,2%	3	0,1%
E - Fornitura di acqua, reti fognarie, attività di gestione dei rifiu...	97	2,3%	93	2,9%
F - Costruzioni	204	4,9%	244	7,6%
G - Commercio all'ingrosso e al dettaglio, riparazione di autovei...	285	6,8%	335	10,4%
H - Trasporto e magazzinaggio	379	9,1%	213	6,6%
I - Attività dei servizi di alloggio e di ristorazione	136	3,3%	179	5,5%
J - Servizi di informazione e comunicazione	17	0,4%	22	0,7%
K - Attività finanziarie e assicurative	20	0,5%	11	0,3%
L - Attività immobiliari	2	0,0%	3	0,1%
M - Attività professionali, scientifiche e tecniche	34	0,8%	34	1,1%
N - Noleggio, agenzie di viaggio, servizi di supporto alle imprese	154	3,7%	162	5,0%
O - Amministrazione pubblica e difesa, assicurazione sociale ob...	58	1,4%	59	1,8%
P - Istruzione	36	0,9%	32	1,0%
Q - Sanità e assistenza sociale	1.193	28,6%	490	15,2%
R - Attività artistiche, sportive, di intrattenimento e divertimento	37	0,9%	39	1,2%
S - Altre attività di servizi	50	1,2%	57	1,8%
X - Non determinato	747	17,9%	575	17,8%
Totale	4.167	100,0%	3.228	100,0%




INFORTUNI DENUNCIATI

Forlì'-Cesena



31/12/202231/12/2023



Var %  
-3,1%

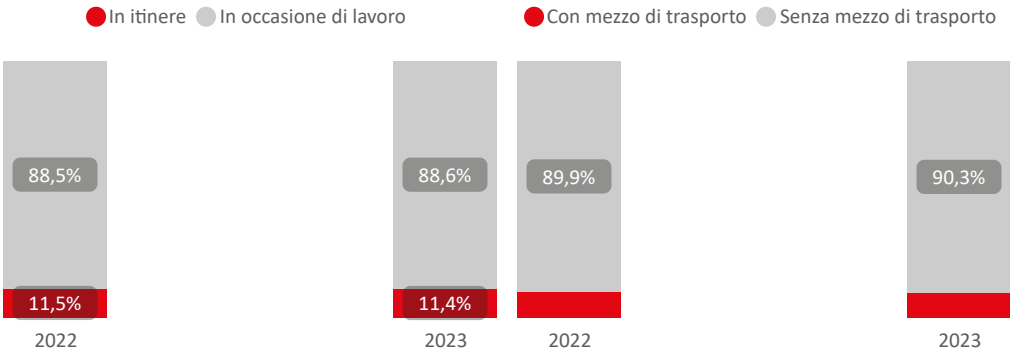
Anno	2022		2023	
Gestione	N	%	N	%
Agricoltura	517	7,3%	496	7,2%
Industria e servizi	5.705	80,8%	5.518	80,6%
Per Conto Stato	841	11,9%	831	12,1%
Totale	7.063	100,0%	6.845	100,0%

Anno	2022		2023	
Genere	N	%	N	%
Femmine	2.535	35,9%	2.497	36,5%
Maschi	4.528	64,1%	4.348	63,5%
Totale	7.063	100,0%	6.845	100,0%

Anno	2022		2023	
Classe di età	N	%	N	%
da 1 a 14	462	6,5%	478	7,0%
da 15 a 40	2.827	40,0%	2.692	39,3%
da 41 a 65	3.582	50,7%	3.499	51,1%
più di 65 anni	192	2,7%	176	2,6%
Totale	7.063	100,0%	6.845	100,0%

Anno	2022		2023	
Paese	N	%	N	%
UE (esclusa Italia)	316	4,5%	372	5,4%
Italia	5.295	75,0%	5.021	73,4%
Extra UE	1.452	20,6%	1.452	21,2%
Totale	7.063	100,0%	6.845	100,0%

Anno	2022		2023	
Settore di attività economica - Gestione Industria e servizi	N	%	N	%
A - Agricoltura, silvicoltura e pesca	127	2,2%	21	0,4%
B - Estrazione di minerali da cave e miniere			2	0,0%
C10.11.12 - Industrie alimentari, delle bevande e del tabacco	417	7,3%	460	8,3%
C13 - Industrie tessili	5	0,1%	1	0,0%
C14 - Confezione di articoli di abbigliamento, confezione di arti...	5	0,1%	6	0,1%
C15 - Fabbricazione di articoli in pelle e simili	56	1,0%	51	0,9%
C16-31 - Industria del legno e dei prodotti in legno e sughero; f...	161	2,8%	150	2,7%
C17.18 - Fabbricazione di carta e di prodotti di carta, Stampa e r...	49	0,9%	35	0,6%
C19-20 - Fabbricazione di coke e prodotti derivanti dalla raffina...	28	0,5%	20	0,4%
C21 - Fabbricazione di prodotti farmaceutici di base e di prepar...	1	0,0%	1	0,0%
C22 - Fabbricazione di articoli in gomma e materie plastiche	60	1,1%	117	2,1%
C23 - Fabbricazione di altri prodotti della lavorazione di mineral...	24	0,4%	23	0,4%
C24-25 - Metallurgia;Fabbricazione di prodotti in metallo (esclu...	326	5,7%	285	5,2%
C26 - Fabbr. di computer e prod. di elettronica e ottica, app. ele...	2	0,0%	7	0,1%
C27 - Fabbricazione di apparecchiature elettriche ed apparecchi...	28	0,5%	41	0,7%
C28 - Fabbricazione di macchinari ed apparecchiature nca	170	3,0%	189	3,4%
C29-30 - Fabbricazione di autoveicoli, rimorchi e semirimorchi ...	52	0,9%	57	1,0%
C32 - Altre industrie manifatturiere	39	0,7%	13	0,2%
C33 - Riparazione, manutenzione ed installazione di macchine e...	46	0,8%	58	1,1%
D - Fornitura di energia elettrica, gas, vapore e aria condizionata	4	0,1%	5	0,1%
E - Fornitura di acqua, reti fognarie, attività di gestione dei rifiu...	85	1,5%	111	2,0%
F - Costruzioni	444	7,8%	356	6,5%
G - Commercio all'ingrosso e al dettaglio, riparazione di autovei...	530	9,3%	538	9,7%
H - Trasporto e magazzinaggio	555	9,7%	367	6,7%
I - Attività dei servizi di alloggio e di ristorazione	271	4,8%	281	5,1%
J - Servizi di informazione e comunicazione	24	0,4%	17	0,3%
K - Attività finanziarie e assicurative	21	0,4%	17	0,3%
L - Attività immobiliari	17	0,3%	7	0,1%
M - Attività professionali, scientifiche e tecniche	25	0,4%	47	0,9%
N - Noleggio, agenzie di viaggio, servizi di supporto alle imprese	247	4,3%	223	4,0%
O - Amministrazione pubblica e difesa, assicurazione sociale ob...	28	0,5%	88	1,6%
P - Istruzione	56	1,0%	50	0,9%
Q - Sanità e assistenza sociale	271	4,8%	471	8,5%
R - Attività artistiche, sportive, di intrattenimento e divertimento	69	1,2%	45	0,8%
S - Altre attività di servizi	56	1,0%	62	1,1%
T - Attività di famiglie e convivenze come datori di lavoro per p...			1	0,0%
X - Non determinato	1.406	24,6%	1.295	23,5%
Totale	5.705	100,0%	5.518	100,0%




INFORTUNI DENUNCIATI

Modena



31/12/2022 31/12/2023



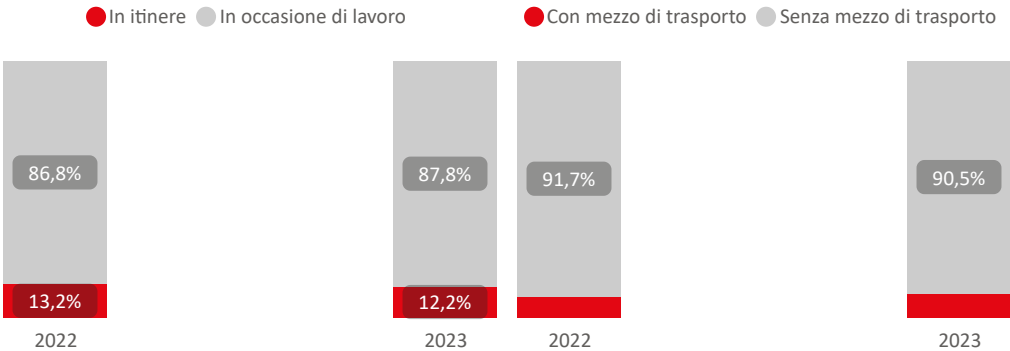
Anno	2022		2023	
Gestione	N	%	N	%
Agricoltura	468	3,1%	461	3,1%
Industria e servizi	12.520	82,8%	12.044	81,7%
Per Conto Stato	2.126	14,1%	2.231	15,1%
Totale	15.114	100,0%	14.736	100,0%

Anno	2022		2023	
Genere	N	%	N	%
Femmine	5.194	34,4%	4.893	33,2%
Maschi	9.920	65,6%	9.843	66,8%
Totale	15.114	100,0%	14.736	100,0%

Anno	2022		2023	
Classe di età	N	%	N	%
da 1 a 14	1.212	8,0%	1.292	8,8%
da 15 a 40	6.289	41,6%	6.366	43,2%
da 41 a 65	7.382	48,8%	6.836	46,4%
più di 65 anni	230	1,5%	242	1,6%
X-indeterminata	1	0,0%		
Totale	15.114	100,0%	14.736	100,0%

Anno	2022		2023	
Paese	N	%	N	%
UE (esclusa Italia)	577	3,8%	484	3,3%
Italia	10.890	72,1%	10.506	71,3%
Extra UE	3.647	24,1%	3.746	25,4%
Totale	15.114	100,0%	14.736	100,0%

Anno	2022		2023	
Settore di attività economica - Gestione Industria e servizi	N	%	N	%
A - Agricoltura, silvicoltura e pesca	55	0,4%	17	0,1%
B - Estrazione di minerali da cave e miniere	1	0,0%	1	0,0%
C10.11.12 - Industrie alimentari, delle bevande e del tabacco	618	4,9%	660	5,5%
C13 - Industrie tessili	30	0,2%	22	0,2%
C14 - Confezione di articoli di abbigliamento, confezione di arti...	34	0,3%	50	0,4%
C15 - Fabbricazione di articoli in pelle e simili	3	0,0%	4	0,0%
C16-31 - Industria del legno e dei prodotti in legno e sughero; f...	88	0,7%	80	0,7%
C17.18 - Fabbricazione di carta e di prodotti di carta, Stampa e r...	81	0,6%	61	0,5%
C19-20 - Fabbricazione di coke e prodotti derivanti dalla raffina...	42	0,3%	53	0,4%
C21 - Fabbricazione di prodotti farmaceutici di base e di prepar...	18	0,1%	24	0,2%
C22 - Fabbricazione di articoli in gomma e materie plastiche	86	0,7%	105	0,9%
C23 - Fabbricazione di altri prodotti della lavorazione di mineral...	561	4,5%	576	4,8%
C24-25 - Metallurgia;Fabbricazione di prodotti in metallo (esclu...	848	6,8%	814	6,8%
C26 - Fabbr. di computer e prod. di elettronica e ottica, app. ele...	43	0,3%	70	0,6%
C27 - Fabbricazione di apparecchiature elettriche ed apparecchi...	85	0,7%	78	0,6%
C28 - Fabbricazione di macchinari ed apparecchiature nca	780	6,2%	872	7,2%
C29-30 - Fabbricazione di autoveicoli, rimorchi e semirimorchi ...	108	0,9%	126	1,0%
C32 - Altre industrie manifatturiere	55	0,4%	36	0,3%
C33 - Riparazione, manutenzione ed installazione di macchine e...	157	1,3%	147	1,2%
D - Fornitura di energia elettrica, gas, vapore e aria condizionata	6	0,0%	8	0,1%
E - Fornitura di acqua, reti fognarie, attività di gestione dei rifiuti...	72	0,6%	102	0,8%
F - Costruzioni	795	6,3%	907	7,5%
G - Commercio all'ingrosso e al dettaglio, riparazione di autovei...	827	6,6%	907	7,5%
H - Trasporto e magazzinaggio	1.146	9,2%	966	8,0%
I - Attività dei servizi di alloggio e di ristorazione	351	2,8%	438	3,6%
J - Servizi di informazione e comunicazione	66	0,5%	57	0,5%
K - Attività finanziarie e assicurative	48	0,4%	59	0,5%
L - Attività immobiliari	24	0,2%	23	0,2%
M - Attività professionali, scientifiche e tecniche	151	1,2%	96	0,8%
N - Noleggio, agenzie di viaggio, servizi di supporto alle imprese	503	4,0%	560	4,6%
O - Amministrazione pubblica e difesa, assicurazione sociale ob...	106	0,8%	131	1,1%
P - Istruzione	70	0,6%	75	0,6%
Q - Sanità e assistenza sociale	1.166	9,3%	874	7,3%
R - Attività artistiche, sportive, di intrattenimento e divertimento	62	0,5%	79	0,7%
S - Altre attività di servizi	98	0,8%	105	0,9%
X - Non determinato	3.336	26,6%	2.861	23,8%
Totale	12.520	100,0%	12.044	100,0%

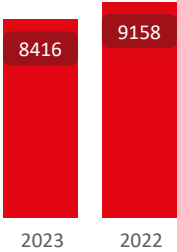


INFORTUNI DENUNCIATI

Parma



31/12/2022 31/12/2023



Var %  
-8,1%

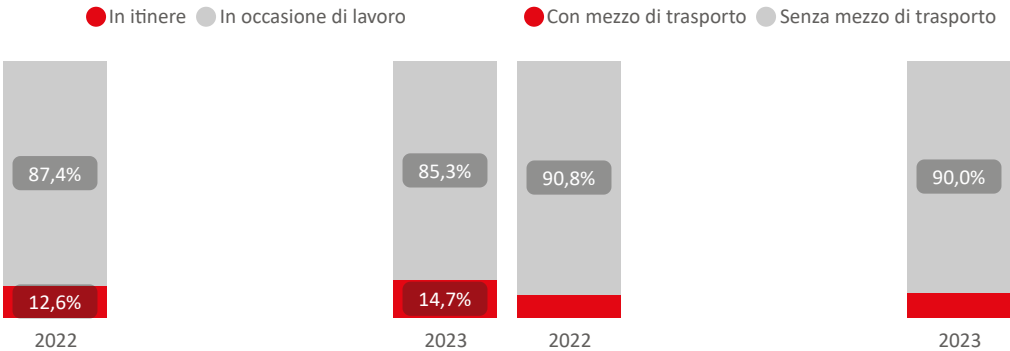
Anno	2022		2023	
Gestione	N	%	N	%
Agricoltura	370	4,0%	376	4,5%
Industria e servizi	7.805	85,2%	7.067	84,0%
Per Conto Stato	983	10,7%	973	11,6%
Totale	9.158	100,0%	8.416	100,0%

Anno	2022		2023	
Genere	N	%	N	%
Femmine	3.398	37,1%	2.868	34,1%
Maschi	5.760	62,9%	5.548	65,9%
Totale	9.158	100,0%	8.416	100,0%

Anno	2022		2023	
Classe di età	N	%	N	%
da 1 a 14	423	4,6%	433	5,1%
da 15 a 40	4.067	44,4%	3.702	44,0%
da 41 a 65	4.543	49,6%	4.120	49,0%
più di 65 anni	125	1,4%	161	1,9%
Totale	9.158	100,0%	8.416	100,0%

Anno	2022		2023	
Paese	N	%	N	%
UE (esclusa Italia)	348	3,8%	293	3,5%
Italia	6.388	69,8%	5.798	68,9%
Extra UE	2.422	26,4%	2.325	27,6%
Totale	9.158	100,0%	8.416	100,0%

Anno	2022		2023	
Settore di attività economica - Gestione Industria e servizi	N	%	N	%
A - Agricoltura, silvicoltura e pesca	28	0,4%	12	0,2%
B - Estrazione di minerali da cave e miniere	3	0,0%	1	0,0%
C10.11.12 - Industrie alimentari, delle bevande e del tabacco	574	7,4%	612	8,7%
C13 - Industrie tessili	16	0,2%	1	0,0%
C14 - Confezione di articoli di abbigliamento, confezione di arti...	22	0,3%	30	0,4%
C15 - Fabbricazione di articoli in pelle e simili	8	0,1%	9	0,1%
C16-31 - Industria del legno e dei prodotti in legno e sughero; f...	71	0,9%	50	0,7%
C17.18 - Fabbricazione di carta e di prodotti di carta, Stampa e r...	66	0,8%	73	1,0%
C19-20 - Fabbricazione di coke e prodotti derivanti dalla raffina...	57	0,7%	31	0,4%
C21 - Fabbricazione di prodotti farmaceutici di base e di prepar...	19	0,2%	29	0,4%
C22 - Fabbricazione di articoli in gomma e materie plastiche	113	1,4%	123	1,7%
C23 - Fabbricazione di altri prodotti della lavorazione di mineral...	136	1,7%	168	2,4%
C24-25 - Metallurgia;Fabbricazione di prodotti in metallo (esclu...	404	5,2%	326	4,6%
C26 - Fabbr. di computer e prod. di elettronica e ottica, app. ele...	9	0,1%	8	0,1%
C27 - Fabbricazione di apparecchiature elettriche ed apparecchi...	24	0,3%	24	0,3%
C28 - Fabbricazione di macchinari ed apparecchiature nca	277	3,5%	314	4,4%
C29-30 - Fabbricazione di autoveicoli, rimorchi e semirimorchi ...	34	0,4%	49	0,7%
C32 - Altre industrie manifatturiere	11	0,1%	7	0,1%
C33 - Riparazione, manutenzione ed installazione di macchine e...	83	1,1%	99	1,4%
D - Fornitura di energia elettrica, gas, vapore e aria condizionata	7	0,1%	2	0,0%
E - Fornitura di acqua, reti fognarie, attività di gestione dei rifiu...	141	1,8%	170	2,4%
F - Costruzioni	482	6,2%	518	7,3%
G - Commercio all'ingrosso e al dettaglio, riparazione di autovei...	598	7,7%	556	7,9%
H - Trasporto e magazzinaggio	732	9,4%	592	8,4%
I - Attività dei servizi di alloggio e di ristorazione	318	4,1%	332	4,7%
J - Servizi di informazione e comunicazione	32	0,4%	36	0,5%
K - Attività finanziarie e assicurative	21	0,3%	32	0,5%
L - Attività immobiliari	9	0,1%	8	0,1%
M - Attività professionali, scientifiche e tecniche	82	1,1%	81	1,1%
N - Noleggio, agenzie di viaggio, servizi di supporto alle imprese	393	5,0%	433	6,1%
O - Amministrazione pubblica e difesa, assicurazione sociale ob...	315	4,0%	74	1,0%
P - Istruzione	41	0,5%	52	0,7%
Q - Sanità e assistenza sociale	865	11,1%	765	10,8%
R - Attività artistiche, sportive, di intrattenimento e divertimento	51	0,7%	63	0,9%
S - Altre attività di servizi	63	0,8%	58	0,8%
T - Attività di famiglie e convivenze come datori di lavoro per p...	1	0,0%		
X - Non determinato	1.699	21,8%	1.329	18,8%
Totale	7.805	100,0%	7.067	100,0%




INFORTUNI DENUNCIATI

Piacenza



31/12/202231/12/2023



Var %  
- 5,6%

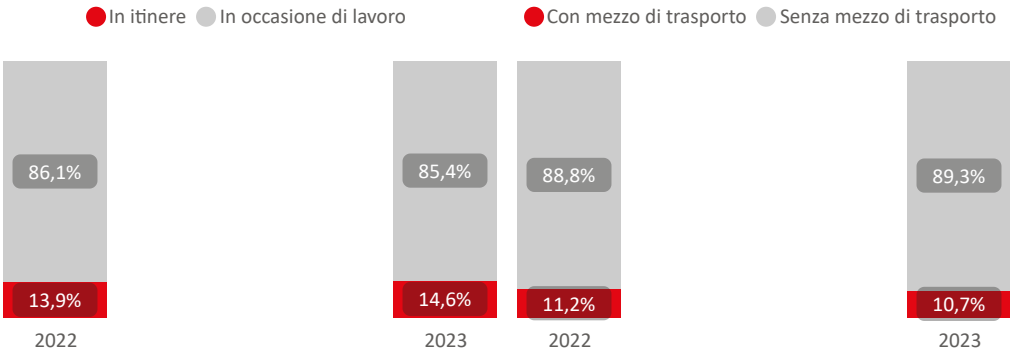
Anno	2022		2023	
Gestione	N	%	N	%
Agricoltura	249	5,3%	265	5,9%
Industria e servizi	3.733	78,9%	3.476	77,8%
Per Conto Stato	748	15,8%	726	16,3%
Totale	4.730	100,0%	4.467	100,0%

Anno	2022		2023	
Genere	N	%	N	%
Femmine	1.637	34,6%	1.470	32,9%
Maschi	3.093	65,4%	2.997	67,1%
Totale	4.730	100,0%	4.467	100,0%

Anno	2022		2023	
Classe di età	N	%	N	%
da 1 a 14	344	7,3%	423	9,5%
da 15 a 40	1.978	41,8%	1.946	43,6%
da 41 a 65	2.326	49,2%	2.000	44,8%
più di 65 anni	82	1,7%	98	2,2%
Totale	4.730	100,0%	4.467	100,0%

Anno	2022		2023	
Paese	N	%	N	%
UE (esclusa Italia)	200	4,2%	182	4,1%
Italia	3.143	66,4%	2.898	64,9%
Extra UE	1.387	29,3%	1.387	31,0%
Totale	4.730	100,0%	4.467	100,0%

Anno	2022		2023	
Settore di attività economica - Gestione Industria e servizi	N	%	N	%
A - Agricoltura, silvicoltura e pesca	13	0,3%	8	0,2%
B - Estrazione di minerali da cave e miniere	2	0,1%	2	0,1%
C10.11.12 - Industrie alimentari, delle bevande e del tabacco	117	3,1%	109	3,1%
C13 - Industrie tessili	1	0,0%	4	0,1%
C14 - Confezione di articoli di abbigliamento, confezione di arti...	1	0,0%		
C15 - Fabbricazione di articoli in pelle e simili	4	0,1%	3	0,1%
C16-31 - Industria del legno e dei prodotti in legno e sughero; f...	33	0,9%	24	0,7%
C17.18 - Fabbricazione di carta e di prodotti di carta, Stampa e r...	14	0,4%	11	0,3%
C19-20 - Fabbricazione di coke e prodotti derivanti dalla raffina...	9	0,2%	9	0,3%
C21 - Fabbricazione di prodotti farmaceutici di base e di prepar...	5	0,1%	8	0,2%
C22 - Fabbricazione di articoli in gomma e materie plastiche	40	1,1%	45	1,3%
C23 - Fabbricazione di altri prodotti della lavorazione di mineral...	43	1,2%	35	1,0%
C24-25 - Metallurgia;Fabbricazione di prodotti in metallo (esclu...	262	7,0%	206	5,9%
C26 - Fabbr. di computer e prod. di elettronica e ottica, app. ele...	3	0,1%	6	0,2%
C27 - Fabbricazione di apparecchiature elettriche ed apparecchi...	20	0,5%	45	1,3%
C28 - Fabbricazione di macchinari ed apparecchiature nca	141	3,8%	177	5,1%
C29-30 - Fabbricazione di autoveicoli, rimorchi e semirimorchi ...	35	0,9%	40	1,2%
C32 - Altre industrie manifatturiere	3	0,1%	2	0,1%
C33 - Riparazione, manutenzione ed installazione di macchine e...	29	0,8%	36	1,0%
D - Fornitura di energia elettrica, gas, vapore e aria condizionata	10	0,3%	3	0,1%
E - Fornitura di acqua, reti fognarie, attività di gestione dei rifiu...	16	0,4%	29	0,8%
F - Costruzioni	249	6,7%	219	6,3%
G - Commercio all'ingrosso e al dettaglio, riparazione di autovei...	293	7,8%	316	9,1%
H - Trasporto e magazzinaggio	749	20,1%	599	17,2%
I - Attività dei servizi di alloggio e di ristorazione	86	2,3%	112	3,2%
J - Servizi di informazione e comunicazione	14	0,4%	16	0,5%
K - Attività finanziarie e assicurative	8	0,2%	13	0,4%
L - Attività immobiliari	16	0,4%	16	0,5%
M - Attività professionali, scientifiche e tecniche	74	2,0%	54	1,6%
N - Noleggio, agenzie di viaggio, servizi di supporto alle imprese	190	5,1%	227	6,5%
O - Amministrazione pubblica e difesa, assicurazione sociale ob...	18	0,5%	41	1,2%
P - Istruzione	11	0,3%	20	0,6%
Q - Sanità e assistenza sociale	386	10,3%	290	8,3%
R - Attività artistiche, sportive, di intrattenimento e divertimento	40	1,1%	24	0,7%
S - Altre attività di servizi	20	0,5%	28	0,8%
X - Non determinato	778	20,8%	699	20,1%
Totale	3.733	100,0%	3.476	100,0%





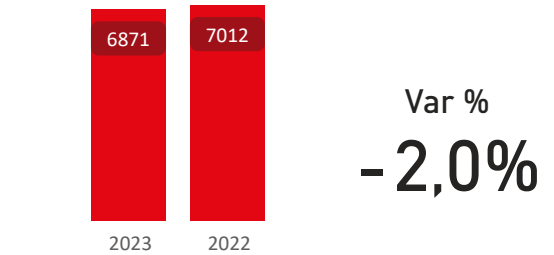
# INFORTUNI DENUNCIATI

Ravenna



31/12/2022

31/12/2023



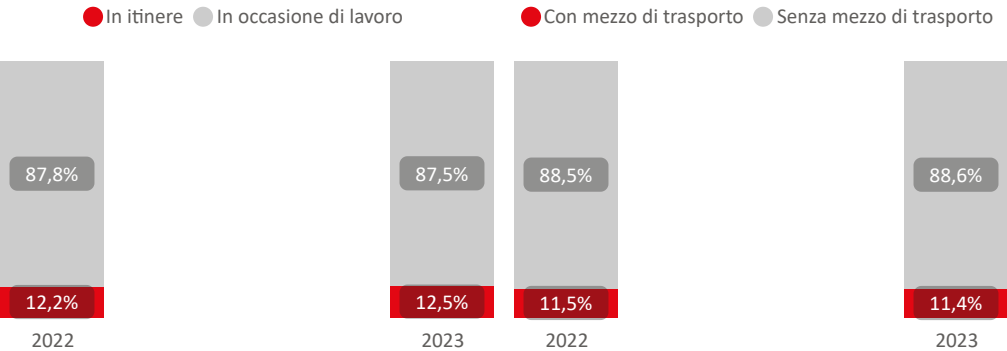
Anno	2022		2023	
Gestione	N	%	N	%
Agricoltura	531	7,6%	572	8,3%
Industria e servizi	5.537	79,0%	5.305	77,2%
Per Conto Stato	944	13,5%	994	14,5%
Totale	7.012	100,0%	6.871	100,0%

Anno	2022		2023	
Genere	N	%	N	%
Femmine	2.567	36,6%	2.338	34,0%
Maschi	4.445	63,4%	4.533	66,0%
Totale	7.012	100,0%	6.871	100,0%

Anno	2022		2023	
Classe di età	N	%	N	%
da 1 a 14	503	7,2%	576	8,4%
da 15 a 40	2.706	38,6%	2.736	39,8%
da 41 a 65	3.662	52,2%	3.387	49,3%
più di 65 anni	141	2,0%	172	2,5%
Totale	7.012	100,0%	6.871	100,0%

Anno	2022		2023	
Paese	N	%	N	%
UE (esclusa Italia)	404	5,8%	371	5,4%
Italia	5.315	75,8%	5.127	74,6%
Extra UE	1.293	18,4%	1.373	20,0%
Totale	7.012	100,0%	6.871	100,0%

Anno	2022		2023	
Settore di attività economica - Gestione Industria e servizi	N	%	N	%
A - Agricoltura, silvicoltura e pesca	99	1,8%	26	0,5%
B - Estrazione di minerali da cave e miniere	8	0,1%	6	0,1%
C10.11.12 - Industrie alimentari, delle bevande e del tabacco	294	5,3%	304	5,7%
C13 - Industrie tessili	35	0,6%	35	0,7%
C14 - Confezione di articoli di abbigliamento, confezione di arti...	4	0,1%	2	0,0%
C15 - Fabbricazione di articoli in pelle e simili	2	0,0%	3	0,1%
C16-31 - Industria del legno e dei prodotti in legno e sughero; f...	67	1,2%	62	1,2%
C17.18 - Fabbricazione di carta e di prodotti di carta, Stampa e r...	13	0,2%	7	0,1%
C19-20 - Fabbricazione di coke e prodotti derivanti dalla raffina...	44	0,8%	29	0,5%
C22 - Fabbricazione di articoli in gomma e materie plastiche	105	1,9%	97	1,8%
C23 - Fabbricazione di altri prodotti della lavorazione di mineral...	76	1,4%	66	1,2%
C24-25 - Metallurgia;Fabbricazione di prodotti in metallo (esclu...	290	5,2%	329	6,2%
C26 - Fabbr. di computer e prod. di elettronica e ottica, app. ele...	7	0,1%	22	0,4%
C27 - Fabbricazione di apparecchiature elettriche ed apparecchi...	68	1,2%	72	1,4%
C28 - Fabbricazione di macchinari ed apparecchiature nca	170	3,1%	154	2,9%
C29-30 - Fabbricazione di autoveicoli, rimorchi e semirimorchi ...	19	0,3%	23	0,4%
C32 - Altre industrie manifatturiere	4	0,1%	2	0,0%
C33 - Riparazione, manutenzione ed installazione di macchine e...	65	1,2%	71	1,3%
D - Fornitura di energia elettrica, gas, vapore e aria condizionata	7	0,1%	4	0,1%
E - Fornitura di acqua, reti fognarie, attività di gestione dei rifiuti...	56	1,0%	60	1,1%
F - Costruzioni	414	7,5%	421	7,9%
G - Commercio all'ingrosso e al dettaglio, riparazione di autovei...	506	9,1%	515	9,7%
H - Trasporto e magazzinaggio	621	11,2%	471	8,9%
I - Attività dei servizi di alloggio e di ristorazione	308	5,6%	364	6,9%
J - Servizi di informazione e comunicazione	32	0,6%	22	0,4%
K - Attività finanziarie e assicurative	21	0,4%	21	0,4%
L - Attività immobiliari	8	0,1%	2	0,0%
M - Attività professionali, scientifiche e tecniche	49	0,9%	56	1,1%
N - Noleggio, agenzie di viaggio, servizi di supporto alle imprese	241	4,4%	252	4,8%
O - Amministrazione pubblica e difesa, assicurazione sociale ob...	310	5,6%	84	1,6%
P - Istruzione	70	1,3%	54	1,0%
Q - Sanità e assistenza sociale	239	4,3%	497	9,4%
R - Attività artistiche, sportive, di intrattenimento e divertimento	75	1,4%	64	1,2%
S - Altre attività di servizi	62	1,1%	44	0,8%
X - Non determinato	1.148	20,7%	1.064	20,1%
Totale	5.537	100,0%	5.305	100,0%






INFORTUNI DENUNCIATI

Reggio Nell'Emilia



31/12/202231/12/2023



Var %  
-0,9%

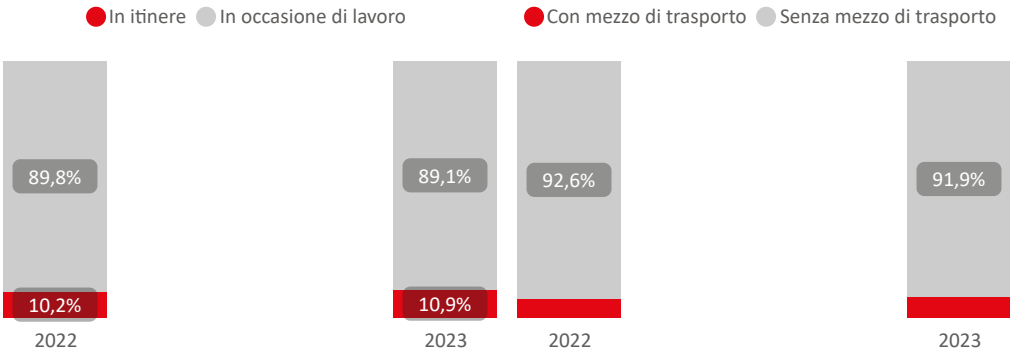
Anno	2022		2023	
Gestione	N	%	N	%
Agricoltura	442	4,6%	438	4,6%
Industria e servizi	8.072	83,9%	7.814	81,9%
Per Conto Stato	1.109	11,5%	1.284	13,5%
Totale	9.623	100,0%	9.536	100,0%

Anno	2022		2023	
Genere	N	%	N	%
Femmine	3.053	31,7%	2.979	31,2%
Maschi	6.570	68,3%	6.557	68,8%
Totale	9.623	100,0%	9.536	100,0%

Anno	2022		2023	
Classe di età	N	%	N	%
da 1 a 14	603	6,3%	713	7,5%
da 15 a 40	3.997	41,5%	3.915	41,1%
da 41 a 65	4.844	50,3%	4.724	49,5%
più di 65 anni	178	1,8%	184	1,9%
X-indeterminata	1	0,0%		
Totale	9.623	100,0%	9.536	100,0%

Anno	2022		2023	
Paese	N	%	N	%
UE (esclusa Italia)	277	2,9%	265	2,8%
Italia	7.171	74,5%	6.937	72,7%
Extra UE	2.175	22,6%	2.334	24,5%
Totale	9.623	100,0%	9.536	100,0%

Anno	2022		2023	
Settore di attività economica - Gestione Industria e servizi	N	%	N	%
A - Agricoltura, silvicoltura e pesca	108	1,3%	15	0,2%
B - Estrazione di minerali da cave e miniere	4	0,0%	4	0,1%
C10.11.12 - Industrie alimentari, delle bevande e del tabacco	237	2,9%	306	3,9%
C13 - Industrie tessili	4	0,0%	6	0,1%
C14 - Confezione di articoli di abbigliamento, confezione di arti...	19	0,2%	29	0,4%
C16-31 - Industria del legno e dei prodotti in legno e sughero; f...	91	1,1%	77	1,0%
C17.18 - Fabbricazione di carta e di prodotti di carta, Stampa e r...	60	0,7%	65	0,8%
C19-20 - Fabbricazione di coke e prodotti derivanti dalla raffina...	29	0,4%	33	0,4%
C21 - Fabbricazione di prodotti farmaceutici di base e di prepar...	9	0,1%	1	0,0%
C22 - Fabbricazione di articoli in gomma e materie plastiche	133	1,6%	152	1,9%
C23 - Fabbricazione di altri prodotti della lavorazione di mineral...	288	3,6%	263	3,4%
C24-25 - Metallurgia;Fabbricazione di prodotti in metallo (esclu...	655	8,1%	696	8,9%
C26 - Fabbr. di computer e prod. di elettronica e ottica, app. ele...	27	0,3%	45	0,6%
C27 - Fabbricazione di apparecchiature elettriche ed apparecchi...	94	1,2%	62	0,8%
C28 - Fabbricazione di macchinari ed apparecchiature nca	682	8,4%	766	9,8%
C29-30 - Fabbricazione di autoveicoli, rimorchi e semirimorchi ...	91	1,1%	56	0,7%
C32 - Altre industrie manifatturiere	21	0,3%	14	0,2%
C33 - Riparazione, manutenzione ed installazione di macchine e...	68	0,8%	68	0,9%
D - Fornitura di energia elettrica, gas, vapore e aria condizionata	3	0,0%	3	0,0%
E - Fornitura di acqua, reti fognarie, attività di gestione dei rifiuti...	55	0,7%	69	0,9%
F - Costruzioni	490	6,1%	501	6,4%
G - Commercio all'ingrosso e al dettaglio, riparazione di autovei...	518	6,4%	531	6,8%
H - Trasporto e magazzinaggio	750	9,3%	543	6,9%
I - Attività dei servizi di alloggio e di ristorazione	190	2,4%	200	2,6%
J - Servizi di informazione e comunicazione	27	0,3%	27	0,3%
K - Attività finanziarie e assicurative	30	0,4%	28	0,4%
L - Attività immobiliari	24	0,3%	6	0,1%
M - Attività professionali, scientifiche e tecniche	44	0,5%	50	0,6%
N - Noleggio, agenzie di viaggio, servizi di supporto alle imprese	317	3,9%	339	4,3%
O - Amministrazione pubblica e difesa, assicurazione sociale ob...	267	3,3%	108	1,4%
P - Istruzione	40	0,5%	41	0,5%
Q - Sanità e assistenza sociale	432	5,4%	477	6,1%
R - Attività artistiche, sportive, di intrattenimento e divertimento	47	0,6%	53	0,7%
S - Altre attività di servizi	38	0,5%	47	0,6%
X - Non determinato	2.180	27,0%	2.133	27,3%
Totale	8.072	100,0%	7.814	100,0%




INFORTUNI DENUNCIATI

Rimini



31/12/202231/12/2023



Var %  
-0,3%

Anno	2022		2023	
Gestione	N	%	N	%
Agricoltura	139	2,7%	125	2,5%
Industria e servizi	4.430	87,4%	4.365	86,4%
Per Conto Stato	501	9,9%	563	11,1%
Totale	5.070	100,0%	5.053	100,0%

Anno	2022		2023	
Genere	N	%	N	%
Femmine	1.891	37,3%	1.867	36,9%
Maschi	3.179	62,7%	3.186	63,1%
Totale	5.070	100,0%	5.053	100,0%

Anno	2022		2023	
Classe di età	N	%	N	%
da 1 a 14	255	5,0%	301	6,0%
da 15 a 40	2.032	40,1%	2.029	40,2%
da 41 a 65	2.673	52,7%	2.610	51,7%
più di 65 anni	110	2,2%	112	2,2%
X-indeterminata			1	0,0%
Totale	5.070	100,0%	5.053	100,0%

Anno	2022		2023	
Paese	N	%	N	%
UE (esclusa Italia)	207	4,1%	185	3,7%
Italia	3.860	76,1%	3.807	75,3%
Extra UE	1.003	19,8%	1.061	21,0%
Totale	5.070	100,0%	5.053	100,0%

Anno	2022		2023	
Settore di attività economica - Gestione Industria e servizi	N	%	N	%
A - Agricoltura, silvicoltura e pesca	8	0,2%	4	0,1%
C10.11.12 - Industrie alimentari, delle bevande e del tabacco	42	0,9%	65	1,5%
C13 - Industrie tessili	4	0,1%		
C14 - Confezione di articoli di abbigliamento, confezione di arti...	16	0,4%	17	0,4%
C15 - Fabbricazione di articoli in pelle e simili	6	0,1%	5	0,1%
C16-31 - Industria del legno e dei prodotti in legno e sughero; f...	46	1,0%	70	1,6%
C17.18 - Fabbricazione di carta e di prodotti di carta, Stampa e r...	15	0,3%	8	0,2%
C19-20 - Fabbricazione di coke e prodotti derivanti dalla raffina...	15	0,3%	11	0,3%
C21 - Fabbricazione di prodotti farmaceutici di base e di prepar...	2	0,0%	4	0,1%
C22 - Fabbricazione di articoli in gomma e materie plastiche	40	0,9%	22	0,5%
C23 - Fabbricazione di altri prodotti della lavorazione di mineral...	44	1,0%	26	0,6%
C24-25 - Metallurgia;Fabbricazione di prodotti in metallo (esclu...	123	2,8%	123	2,8%
C26 - Fabbr. di computer e prod. di elettronica e ottica, app. ele...	4	0,1%	6	0,1%
C27 - Fabbricazione di apparecchiature elettriche ed apparecchi...	30	0,7%	36	0,8%
C28 - Fabbricazione di macchinari ed apparecchiature nca	127	2,9%	142	3,3%
C29-30 - Fabbricazione di autoveicoli, rimorchi e semirimorchi ...	16	0,4%	22	0,5%
C32 - Altre industrie manifatturiere	9	0,2%	6	0,1%
C33 - Riparazione, manutenzione ed installazione di macchine e...	24	0,5%	24	0,5%
D - Fornitura di energia elettrica, gas, vapore e aria condizionata	6	0,1%	2	0,0%
E - Fornitura di acqua, reti fognarie, attività di gestione dei rifiuti...	52	1,2%	71	1,6%
F - Costruzioni	344	7,8%	379	8,7%
G - Commercio all'ingrosso e al dettaglio, riparazione di autovei...	388	8,8%	378	8,7%
H - Trasporto e magazzinaggio	391	8,8%	254	5,8%
I - Attività dei servizi di alloggio e di ristorazione	498	11,2%	507	11,6%
J - Servizi di informazione e comunicazione	21	0,5%	22	0,5%
K - Attività finanziarie e assicurative	25	0,6%	12	0,3%
L - Attività immobiliari	21	0,5%	7	0,2%
M - Attività professionali, scientifiche e tecniche	45	1,0%	40	0,9%
N - Noleggio, agenzie di viaggio, servizi di supporto alle imprese	223	5,0%	220	5,0%
O - Amministrazione pubblica e difesa, assicurazione sociale ob...	54	1,2%	69	1,6%
P - Istruzione	24	0,5%	16	0,4%
Q - Sanità e assistenza sociale	300	6,8%	373	8,5%
R - Attività artistiche, sportive, di intrattenimento e divertimento	99	2,2%	65	1,5%
S - Altre attività di servizi	36	0,8%	32	0,7%
X - Non determinato	1.332	30,1%	1.327	30,4%
Totale	4.430	100,0%	4.365	100,0%

