

# MALATTIE PROFESSIONALI

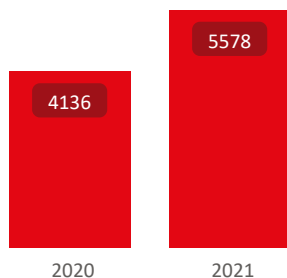
Tutte



31/12/2020

31/12/2021

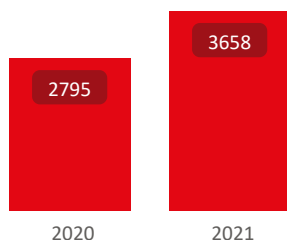
## Denunce di malattia



Var %

34,9%

## Numero di lavoratori che denunciano una malattia



Var %

30,9%

Anno	2020		2021		
	Provincia	N	%	N	%
Bologna		851	20,6%	1.180	21,2%
Ferrara		121	2,9%	198	3,5%
Forlì-Cesena		714	17,3%	903	16,2%
Modena		492	11,9%	547	9,8%
Parma		297	7,2%	404	7,2%
Piacenza		89	2,2%	153	2,7%
Ravenna		493	11,9%	696	12,5%
Reggio Nell'Emilia		826	20,0%	1.125	20,2%
Rimini		253	6,1%	372	6,7%
<b>Totale</b>		<b>4.136</b>	<b>100,0%</b>	<b>5.578</b>	<b>100,0%</b>

Anno	2020		2021		
	Genere	N	%	N	%
Femmine		1.630	39,4%	2.111	37,8%
Maschi		2.506	60,6%	3.467	62,2%
<b>Totale</b>		<b>4.136</b>	<b>100,0%</b>	<b>5.578</b>	<b>100,0%</b>

Anno	2020		2021		
	UE_ExtraUE	N	%	N	%
Extra UE		385	9,3%	592	10,6%
Italia		3.608	87,2%	4.780	85,7%
UE (esclusa Italia)		143	3,5%	206	3,7%
<b>Totale</b>		<b>4.136</b>	<b>100,0%</b>	<b>5.578</b>	<b>100,0%</b>

Anno	2020		2021		
	Gestione	N	%	N	%
Agricoltura		759	18,4%	1.082	19,4%
Industria e servizi		3.359	81,2%	4.472	80,2%
Per conto dello Stato		18	0,4%	24	0,4%
<b>Totale</b>		<b>4.136</b>	<b>100,0%</b>	<b>5.578</b>	<b>100,0%</b>

Anno	2020		2021		
	Patologia denunciata - Gruppo	N	%	N	%
02 - Tumori (C00-D48)		102	2,5%	122	2,2%
04 - Malattie endocrine, nutrizionali e metaboliche (E00-E90)				1	0,0%
05 - Disturbi psichici e comportamentali (F00-F99)		29	0,7%	27	0,5%
06 - Malattie del sistema nervoso (G00-G99)		462	11,2%	684	12,3%
07 - Malattie dell'occhio e degli annessi oculari (H00-H59)		3	0,1%	3	0,1%
08 - Malattie dell'orecchio e dell'apofisi mastoide (H60-H95)		240	5,8%	320	5,7%
09 - Malattie del sistema circolatorio (I00-I99)		2	0,0%	5	0,1%
10 - Malattie del sistema respiratorio (J00-J99)		70	1,7%	66	1,2%
11 - Malattie dell'apparato digerente (K00-K93)		3	0,1%	9	0,2%
12 - Malattie della cute e del tessuto sottocutaneo (L00-L99)		21	0,5%	20	0,4%
13 - Malattie del sistema osteomuscolare e del tessuto connettivo ...		2.963	71,6%	3.969	71,2%
14 - Malattie dell'apparato genitourinario (N00-N99)		1	0,0%		
X - Non Determinato		240	5,8%	352	6,3%
<b>Totale</b>		<b>4.136</b>	<b>100,0%</b>	<b>5.578</b>	<b>100,0%</b>

# MALATTIE PROFESSIONALI

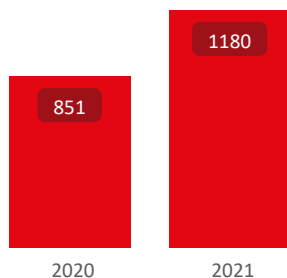
Bologna



31/12/2020

31/12/2021

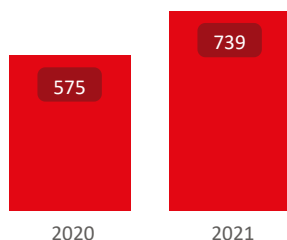
## Denunce di malattia



Var %

38,7%

## Numero di lavoratori che denunciano una malattia



Var %

28,5%

Anno	2020		2021		
	Genere	N	%	N	%
Femmine		345	40,5%	460	39,0%
Maschi		506	59,5%	720	61,0%
<b>Totale</b>		<b>851</b>	<b>100,0%</b>	<b>1.180</b>	<b>100,0%</b>

Anno	2020		2021		
	UE_ExtraUE	N	%	N	%
Extra UE		78	9,2%	128	10,8%
Italia		741	87,1%	1.000	84,7%
UE (esclusa Italia)		32	3,8%	52	4,4%
<b>Totale</b>		<b>851</b>	<b>100,0%</b>	<b>1.180</b>	<b>100,0%</b>

Anno	2020		2021		
	Gestione	N	%	N	%
Agricoltura		114	13,4%	146	12,4%
Industria e servizi		729	85,7%	1.023	86,7%
Per conto dello Stato		8	0,9%	11	0,9%
<b>Totale</b>		<b>851</b>	<b>100,0%</b>	<b>1.180</b>	<b>100,0%</b>

Anno	2020		2021		
	Patologia denunciata - Gruppo	N	%	N	%
02 - Tumori (C00-D48)		24	2,8%	39	3,3%
05 - Disturbi psichici e comportamentali (F00-F99)		10	1,2%	7	0,6%
06 - Malattie del sistema nervoso (G00-G99)		82	9,6%	128	10,8%
07 - Malattie dell'occhio e degli annessi oculari (H00-H59)		1	0,1%	1	0,1%
08 - Malattie dell'orecchio e dell'apofisi mastoide (H60-H95)		38	4,5%	62	5,3%
09 - Malattie del sistema circolatorio (I00-I99)		2	0,2%		
10 - Malattie del sistema respiratorio (J00-J99)		19	2,2%	18	1,5%
11 - Malattie dell'apparato digerente (K00-K93)				1	0,1%
12 - Malattie della cute e del tessuto sottocutaneo (L00-L99)		4	0,5%	8	0,7%
13 - Malattie del sistema osteomuscolare e del tessuto connettivo ...		532	62,5%	733	62,1%
X - Non Determinato		139	16,3%	183	15,5%
<b>Totale</b>		<b>851</b>	<b>100,0%</b>	<b>1.180</b>	<b>100,0%</b>

# MALATTIE PROFESSIONALI

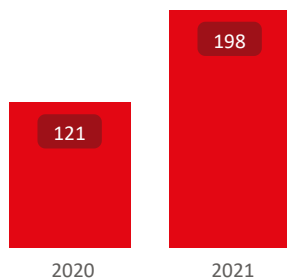
Ferrara



31/12/2020

31/12/2021

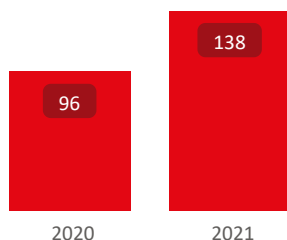
## Denunce di malattia



Var %

63,6%

## Numero di lavoratori che denunciano una malattia



Var %

43,8%

Anno Genere	2020		2021	
	N	%	N	%
Femmine	54	44,6%	70	35,4%
Maschi	67	55,4%	128	64,6%
<b>Totale</b>	<b>121</b>	<b>100,0%</b>	<b>198</b>	<b>100,0%</b>

Anno UE_ExtraUE	2020		2021	
	N	%	N	%
Extra UE	4	3,3%	6	3,0%
Italia	115	95,0%	190	96,0%
UE (esclusa Italia)	2	1,7%	2	1,0%
<b>Totale</b>	<b>121</b>	<b>100,0%</b>	<b>198</b>	<b>100,0%</b>

Anno Gestione	2020		2021	
	N	%	N	%
Agricoltura	41	33,9%	77	38,9%
Industria e servizi	80	66,1%	121	61,1%
<b>Totale</b>	<b>121</b>	<b>100,0%</b>	<b>198</b>	<b>100,0%</b>

Anno Patologia denunciata - Gruppo	2020		2021	
	N	%	N	%
02 - Tumori (C00-D48)	5	4,1%	8	4,0%
05 - Disturbi psichici e comportamentali (F00-F99)			4	2,0%
06 - Malattie del sistema nervoso (G00-G99)	6	5,0%	21	10,6%
08 - Malattie dell'orecchio e dell'apofisi mastoide (H60-H95)	4	3,3%	11	5,6%
10 - Malattie del sistema respiratorio (J00-J99)	5	4,1%	5	2,5%
13 - Malattie del sistema osteomuscolare e del tessuto connettivo ...	94	77,7%	149	75,3%
X - Non Determinato	7	5,8%		
<b>Totale</b>	<b>121</b>	<b>100,0%</b>	<b>198</b>	<b>100,0%</b>

# MALATTIE PROFESSIONALI

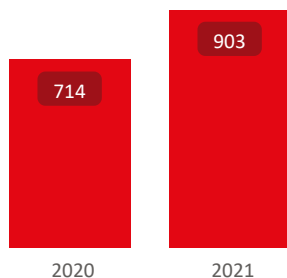
Forlì'-Cesena



31/12/2020

31/12/2021

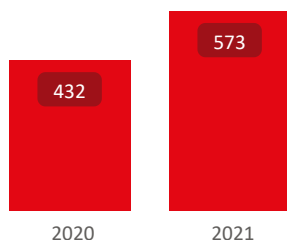
## Denunce di malattia



Var %

26,5%

## Numero di lavoratori che denunciano una malattia



Var %

32,6%

Anno Genere	2020		2021	
	N	%	N	%
Femmine	377	52,8%	477	52,8%
Maschi	337	47,2%	426	47,2%
<b>Totale</b>	<b>714</b>	<b>100,0%</b>	<b>903</b>	<b>100,0%</b>

Anno UE_ExtraUE	2020		2021	
	N	%	N	%
Extra UE	73	10,2%	133	14,7%
Italia	602	84,3%	704	78,0%
UE (esclusa Italia)	39	5,5%	66	7,3%
<b>Totale</b>	<b>714</b>	<b>100,0%</b>	<b>903</b>	<b>100,0%</b>

Anno Gestione	2020		2021	
	N	%	N	%
Agricoltura	208	29,1%	285	31,6%
Industria e servizi	505	70,7%	614	68,0%
Per conto dello Stato	1	0,1%	4	0,4%
<b>Totale</b>	<b>714</b>	<b>100,0%</b>	<b>903</b>	<b>100,0%</b>

Anno Patologia denunciata - Gruppo	2020		2021	
	N	%	N	%
02 - Tumori (C00-D48)	7	1,0%	9	1,0%
05 - Disturbi psichici e comportamentali (F00-F99)	2	0,3%		
06 - Malattie del sistema nervoso (G00-G99)	101	14,1%	123	13,6%
08 - Malattie dell'orecchio e dell'apofisi mastoide (H60-H95)	26	3,6%	30	3,3%
10 - Malattie del sistema respiratorio (J00-J99)			6	0,7%
11 - Malattie dell'apparato digerente (K00-K93)	1	0,1%	1	0,1%
13 - Malattie del sistema osteomuscolare e del tessuto connettivo ...	558	78,2%	698	77,3%
X - Non Determinato	19	2,7%	36	4,0%
<b>Totale</b>	<b>714</b>	<b>100,0%</b>	<b>903</b>	<b>100,0%</b>

# MALATTIE PROFESSIONALI

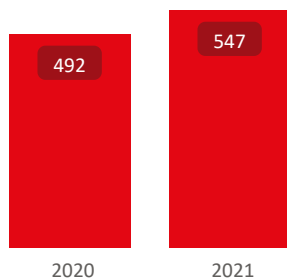
Modena



31/12/2020

31/12/2021

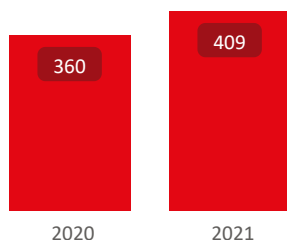
## Denunce di malattia



Var %

11,2%

## Numero di lavoratori che denunciano una malattia



Var %

13,6%

Anno	2020		2021		
	Genere	N	%	N	%
^					
Femmine		188	38,2%	161	29,4%
Maschi		304	61,8%	386	70,6%
<b>Totale</b>		<b>492</b>	<b>100,0%</b>	<b>547</b>	<b>100,0%</b>

Anno	2020		2021		
	UE_ExtraUE	N	%	N	%
Extra UE		66	13,4%	65	11,9%
Italia		407	82,7%	464	84,8%
UE (esclusa Italia)		19	3,9%	18	3,3%
<b>Totale</b>		<b>492</b>	<b>100,0%</b>	<b>547</b>	<b>100,0%</b>

Anno	2020		2021		
	Gestione	N	%	N	%
Agricoltura		40	8,1%	68	12,4%
Industria e servizi		451	91,7%	478	87,4%
Per conto dello Stato		1	0,2%	1	0,2%
<b>Totale</b>		<b>492</b>	<b>100,0%</b>	<b>547</b>	<b>100,0%</b>

Anno	2020		2021		
	Patologia denunciata - Gruppo	N	%	N	%
02 - Tumori (C00-D48)		12	2,4%	17	3,1%
04 - Malattie endocrine, nutrizionali e metaboliche (E00-E90)				1	0,2%
05 - Disturbi psichici e comportamentali (F00-F99)		3	0,6%	5	0,9%
06 - Malattie del sistema nervoso (G00-G99)		33	6,7%	58	10,6%
08 - Malattie dell'orecchio e dell'apofisi mastoide (H60-H95)		56	11,4%	78	14,3%
09 - Malattie del sistema circolatorio (I00-I99)				1	0,2%
10 - Malattie del sistema respiratorio (J00-J99)		10	2,0%	9	1,6%
11 - Malattie dell'apparato digerente (K00-K93)				2	0,4%
12 - Malattie della cute e del tessuto sottocutaneo (L00-L99)		4	0,8%	5	0,9%
13 - Malattie del sistema osteomuscolare e del tessuto connettivo ...		358	72,8%	347	63,4%
X - Non Determinato		16	3,3%	24	4,4%
<b>Totale</b>		<b>492</b>	<b>100,0%</b>	<b>547</b>	<b>100,0%</b>

# MALATTIE PROFESSIONALI

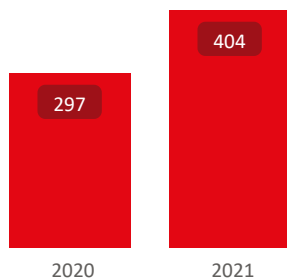
Parma



31/12/2020

31/12/2021

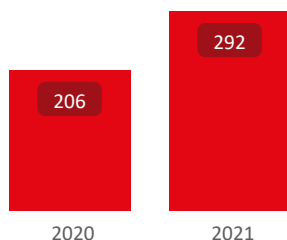
## Denunce di malattia



Var %

36,0%

## Numero di lavoratori che denunciano una malattia



Var %

41,7%

Anno Genere	2020		2021	
	N	%	N	%
Femmine	142	47,8%	160	39,6%
Maschi	155	52,2%	244	60,4%
<b>Totale</b>	<b>297</b>	<b>100,0%</b>	<b>404</b>	<b>100,0%</b>

Anno UE_ExtraUE	2020		2021	
	N	%	N	%
Extra UE	46	15,5%	58	14,4%
Italia	243	81,8%	335	82,9%
UE (esclusa Italia)	8	2,7%	11	2,7%
<b>Totale</b>	<b>297</b>	<b>100,0%</b>	<b>404</b>	<b>100,0%</b>

Anno Gestione	2020		2021	
	N	%	N	%
Agricoltura	8	2,7%	53	13,1%
Industria e servizi	284	95,6%	349	86,4%
Per conto dello Stato	5	1,7%	2	0,5%
<b>Totale</b>	<b>297</b>	<b>100,0%</b>	<b>404</b>	<b>100,0%</b>

Anno Patologia denunciata - Gruppo	2020		2021	
	N	%	N	%
02 - Tumori (C00-D48)	11	3,7%	6	1,5%
05 - Disturbi psichici e comportamentali (F00-F99)	3	1,0%	4	1,0%
06 - Malattie del sistema nervoso (G00-G99)	30	10,1%	53	13,1%
07 - Malattie dell'occhio e degli annessi oculari (H00-H59)	1	0,3%		
08 - Malattie dell'orecchio e dell'apofisi mastoide (H60-H95)	5	1,7%	10	2,5%
10 - Malattie del sistema respiratorio (J00-J99)	8	2,7%	3	0,7%
11 - Malattie dell'apparato digerente (K00-K93)			4	1,0%
12 - Malattie della cute e del tessuto sottocutaneo (L00-L99)	3	1,0%	1	0,2%
13 - Malattie del sistema osteomuscolare e del tessuto connettivo ...	225	75,8%	314	77,7%
X - Non Determinato	11	3,7%	9	2,2%
<b>Totale</b>	<b>297</b>	<b>100,0%</b>	<b>404</b>	<b>100,0%</b>

# MALATTIE PROFESSIONALI

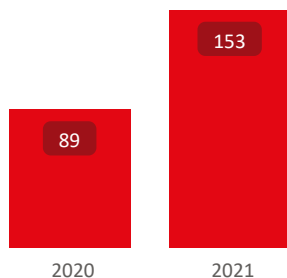
Piacenza



31/12/2020

31/12/2021

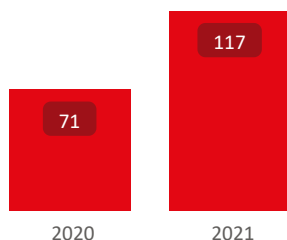
## Denunce di malattia



Var %

71,9%

## Numero di lavoratori che denunciano una malattia



Var %

64,8%

Anno	2020		2021		
	Genere	N	%	N	%
Femmine		26	29,2%	54	35,3%
Maschi		63	70,8%	99	64,7%
<b>Totale</b>		<b>89</b>	<b>100,0%</b>	<b>153</b>	<b>100,0%</b>

Anno	2020		2021		
	UE_ExtraUE	N	%	N	%
Extra UE		19	21,3%	21	13,7%
Italia		69	77,5%	129	84,3%
UE (esclusa Italia)		1	1,1%	3	2,0%
<b>Totale</b>		<b>89</b>	<b>100,0%</b>	<b>153</b>	<b>100,0%</b>

Anno	2020		2021		
	Gestione	N	%	N	%
Agricoltura		20	22,5%	41	26,8%
Industria e servizi		69	77,5%	112	73,2%
<b>Totale</b>		<b>89</b>	<b>100,0%</b>	<b>153</b>	<b>100,0%</b>

Anno	2020		2021		
	Patologia denunciata - Gruppo	N	%	N	%
02 - Tumori (C00-D48)		4	4,5%	1	0,7%
05 - Disturbi psichici e comportamentali (F00-F99)		1	1,1%	4	2,6%
06 - Malattie del sistema nervoso (G00-G99)		9	10,1%	18	11,8%
07 - Malattie dell'occhio e degli annessi oculari (H00-H59)				1	0,7%
08 - Malattie dell'orecchio e dell'apofisi mastoide (H60-H95)		1	1,1%	6	3,9%
09 - Malattie del sistema circolatorio (I00-I99)				2	1,3%
10 - Malattie del sistema respiratorio (J00-J99)		5	5,6%	1	0,7%
12 - Malattie della cute e del tessuto sottocutaneo (L00-L99)		2	2,2%	1	0,7%
13 - Malattie del sistema osteomuscolare e del tessuto connettivo ...		56	62,9%	110	71,9%
X - Non Determinato		11	12,4%	9	5,9%
<b>Totale</b>		<b>89</b>	<b>100,0%</b>	<b>153</b>	<b>100,0%</b>

# MALATTIE PROFESSIONALI

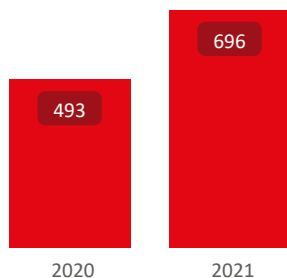
Ravenna



31/12/2020

31/12/2021

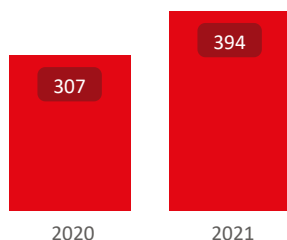
## Denunce di malattia



Var %

41,2%

## Numero di lavoratori che denunciano una malattia



Var %

28,3%

Anno	2020		2021	
	N	%	N	%
<b>Genere</b>				
Femmine	156	31,6%	290	41,7%
Maschi	337	68,4%	406	58,3%
<b>Totale</b>	<b>493</b>	<b>100,0%</b>	<b>696</b>	<b>100,0%</b>

Anno	2020		2021	
	N	%	N	%
<b>UE_ExtraUE</b>				
Extra UE	23	4,7%	40	5,7%
Italia	462	93,7%	635	91,2%
UE (esclusa Italia)	8	1,6%	21	3,0%
<b>Totale</b>	<b>493</b>	<b>100,0%</b>	<b>696</b>	<b>100,0%</b>

Anno	2020		2021	
	N	%	N	%
<b>Gestione</b>				
Agricoltura	244	49,5%	286	41,1%
Industria e servizi	249	50,5%	409	58,8%
Per conto dello Stato			1	0,1%
<b>Totale</b>	<b>493</b>	<b>100,0%</b>	<b>696</b>	<b>100,0%</b>

Anno	2020		2021	
	N	%	N	%
<b>Patologia denunciata - Gruppo</b>				
02 - Tumori (C00-D48)	15	3,0%	13	1,9%
05 - Disturbi psichici e comportamentali (F00-F99)	2	0,4%		
06 - Malattie del sistema nervoso (G00-G99)	67	13,6%	110	15,8%
08 - Malattie dell'orecchio e dell'apofisi mastoide (H60-H95)	25	5,1%	33	4,7%
09 - Malattie del sistema circolatorio (I00-I99)			2	0,3%
10 - Malattie del sistema respiratorio (J00-J99)	9	1,8%	6	0,9%
11 - Malattie dell'apparato digerente (K00-K93)	1	0,2%	1	0,1%
12 - Malattie della cute e del tessuto sottocutaneo (L00-L99)	2	0,4%	1	0,1%
13 - Malattie del sistema osteomuscolare e del tessuto connettivo ...	354	71,8%	484	69,5%
X - Non Determinato	18	3,7%	46	6,6%
<b>Totale</b>	<b>493</b>	<b>100,0%</b>	<b>696</b>	<b>100,0%</b>



# MALATTIE PROFESSIONALI

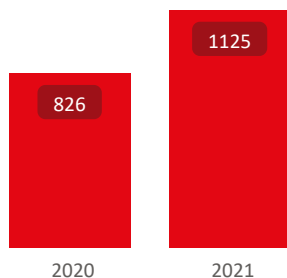
Reggio Nell'Emilia



31/12/2020

31/12/2021

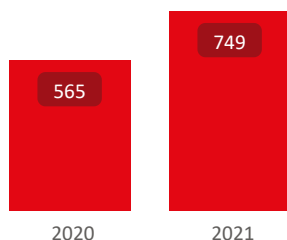
## Denunce di malattia



Var %

36,2%

## Numero di lavoratori che denunciano una malattia



Var %

32,6%

Anno	2020		2021		
	Genere	N	%	N	%
^					
Femmine		265	32,1%	312	27,7%
Maschi		561	67,9%	813	72,3%
<b>Totale</b>		<b>826</b>	<b>100,0%</b>	<b>1.125</b>	<b>100,0%</b>

Anno	2020		2021		
	UE_ExtraUE	N	%	N	%
Extra UE		58	7,0%	109	9,7%
Italia		744	90,1%	997	88,6%
UE (esclusa Italia)		24	2,9%	19	1,7%
<b>Totale</b>		<b>826</b>	<b>100,0%</b>	<b>1.125</b>	<b>100,0%</b>

Anno	2020		2021		
	Gestione	N	%	N	%
Agricoltura		34	4,1%	61	5,4%
Industria e servizi		791	95,8%	1.061	94,3%
Per conto dello Stato		1	0,1%	3	0,3%
<b>Totale</b>		<b>826</b>	<b>100,0%</b>	<b>1.125</b>	<b>100,0%</b>

Anno	2020		2021		
	Patologia denunciata - Gruppo	N	%	N	%
02 - Tumori (C00-D48)		20	2,4%	21	1,9%
05 - Disturbi psichici e comportamentali (F00-F99)		4	0,5%	2	0,2%
06 - Malattie del sistema nervoso (G00-G99)		107	13,0%	133	11,8%
07 - Malattie dell'occhio e degli annessi oculari (H00-H59)		1	0,1%	1	0,1%
08 - Malattie dell'orecchio e dell'apofisi mastoide (H60-H95)		67	8,1%	70	6,2%
10 - Malattie del sistema respiratorio (J00-J99)		12	1,5%	9	0,8%
12 - Malattie della cute e del tessuto sottocutaneo (L00-L99)		3	0,4%	3	0,3%
13 - Malattie del sistema osteomuscolare e del tessuto connettivo ...		601	72,8%	857	76,2%
X - Non Determinato		11	1,3%	29	2,6%
<b>Totale</b>		<b>826</b>	<b>100,0%</b>	<b>1.125</b>	<b>100,0%</b>

# MALATTIE PROFESSIONALI

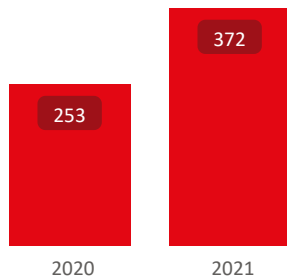
Rimini



31/12/2020

31/12/2021

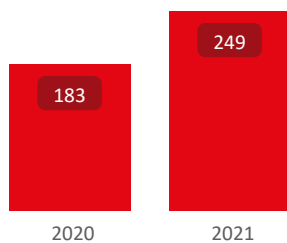
## Denunce di malattia



Var %

47,0%

## Numero di lavoratori che denunciano una malattia



Var %

36,1%

Anno	2020		2021	
	N	%	N	%
<b>Genere</b>				
Femmine	77	30,4%	127	34,1%
Maschi	176	69,6%	245	65,9%
<b>Totale</b>	<b>253</b>	<b>100,0%</b>	<b>372</b>	<b>100,0%</b>

Anno	2020		2021	
	N	%	N	%
<b>UE_ExtraUE</b>				
Extra UE	18	7,1%	32	8,6%
Italia	225	88,9%	326	87,6%
UE (esclusa Italia)	10	4,0%	14	3,8%
<b>Totale</b>	<b>253</b>	<b>100,0%</b>	<b>372</b>	<b>100,0%</b>

Anno	2020		2021	
	N	%	N	%
<b>Gestione</b>				
Agricoltura	50	19,8%	65	17,5%
Industria e servizi	201	79,4%	305	82,0%
Per conto dello Stato	2	0,8%	2	0,5%
<b>Totale</b>	<b>253</b>	<b>100,0%</b>	<b>372</b>	<b>100,0%</b>

Anno	2020		2021	
	N	%	N	%
<b>Patologia denunciata - Gruppo</b>				
02 - Tumori (C00-D48)	4	1,6%	8	2,2%
05 - Disturbi psichici e comportamentali (F00-F99)	4	1,6%	1	0,3%
06 - Malattie del sistema nervoso (G00-G99)	27	10,7%	40	10,8%
08 - Malattie dell'orecchio e dell'apofisi mastoide (H60-H95)	18	7,1%	20	5,4%
10 - Malattie del sistema respiratorio (J00-J99)	2	0,8%	9	2,4%
11 - Malattie dell'apparato digerente (K00-K93)	1	0,4%		
12 - Malattie della cute e del tessuto sottocutaneo (L00-L99)	3	1,2%	1	0,3%
13 - Malattie del sistema osteomuscolare e del tessuto connettivo ...	185	73,1%	277	74,5%
14 - Malattie dell'apparato genitourinario (N00-N99)	1	0,4%		
X - Non Determinato	8	3,2%	16	4,3%
<b>Totale</b>	<b>253</b>	<b>100,0%</b>	<b>372</b>	<b>100,0%</b>