

# MALATTIE PROFESSIONALI

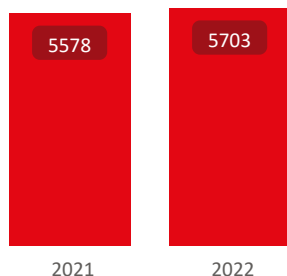
Tutte



31/12/2021

31/12/2022

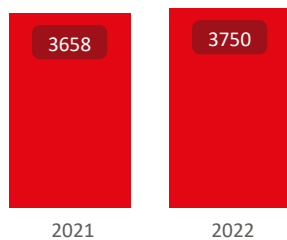
## Denunce di malattia



Var %

2,2%

## Numero di lavoratori che denunciano una malattia



Var %

2,5%

Anno	2021		2022	
Genere	N	%	N	%
Femmine	2.111	37,8%	2.117	37,1%
Maschi	3.467	62,2%	3.586	62,9%
<b>Totale</b>	<b>5.578</b>	<b>100,0%</b>	<b>5.703</b>	<b>100,0%</b>

Anno	2021		2022	
UE_ExtraUE	N	%	N	%
Extra UE	592	10,6%	549	9,6%
Italia	4.780	85,7%	4.906	86,0%
UE (esclusa Italia)	206	3,7%	248	4,3%
<b>Totale</b>	<b>5.578</b>	<b>100,0%</b>	<b>5.703</b>	<b>100,0%</b>

Anno	2021		2022	
Gestione	N	%	N	%
Agricoltura	1.082	19,4%	1.110	19,5%
Industria e servizi	4.472	80,2%	4.565	80,0%
Per conto dello Stato	24	0,4%	28	0,5%
<b>Totale</b>	<b>5.578</b>	<b>100,0%</b>	<b>5.703</b>	<b>100,0%</b>

Anno	2021		2022	
Patologia denunciata - Gruppo	N	%	N	%
02 - Tumori (C00-D48)	122	2,2%	151	2,6%
04 - Malattie endocrine, nutrizionali e metaboliche (E00-E90)	1	0,0%	1	0,0%
05 - Disturbi psichici e comportamentali (F00-F99)	27	0,5%	28	0,5%
06 - Malattie del sistema nervoso (G00-G99)	684	12,3%	736	12,9%
07 - Malattie dell'occhio e degli annessi oculari (H00-H59)	3	0,1%	2	0,0%
08 - Malattie dell'orecchio e dell'apofisi mastoide (H60-H95)	320	5,7%	311	5,5%
09 - Malattie del sistema circolatorio (I00-I99)	5	0,1%	3	0,1%
10 - Malattie del sistema respiratorio (J00-J99)	66	1,2%	61	1,1%
11 - Malattie dell'apparato digerente (K00-K93)	9	0,2%	13	0,2%
12 - Malattie della cute e del tessuto sottocutaneo (L00-L99)	20	0,4%	17	0,3%
13 - Malattie del sistema osteomuscolare e del tessuto connettivo ...	3.969	71,2%	4.000	70,1%
14 - Malattie dell'apparato genitourinario (N00-N99)			1	0,0%
18 - Sintomi, segni e risultati anormali di esami clinici e di laborato...			1	0,0%
19 - Traumatismi, avvelenamenti ed alcune altre conseguenze di c...			2	0,0%
X - Non Determinato	352	6,3%	376	6,6%
<b>Totale</b>	<b>5.578</b>	<b>100,0%</b>	<b>5.703</b>	<b>100,0%</b>

Anno	2022		
Provincia	N	%	Var% su 2021
Bologna	1.168	20,5%	-1,0%
Ferrara	163	2,9%	-17,7%
Forlì-Cesena	1.073	18,8%	18,8%
Modena	537	9,4%	-1,8%
Parma	457	8,0%	13,1%
Piacenza	189	3,3%	23,5%
Ravenna	511	9,0%	-26,6%
Reggio Nell'Emilia	1.167	20,5%	3,7%
Rimini	438	7,7%	17,7%
<b>Totale</b>	<b>5.703</b>	<b>100,0%</b>	<b>2,2%</b>

# MALATTIE PROFESSIONALI

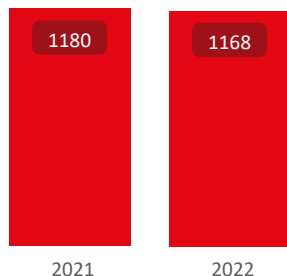
Bologna



31/12/2021

31/12/2022

## Denunce di malattia



Var %

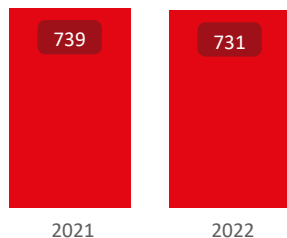
- 1,0%

Anno	2021		2022	
	N	%	N	%
<b>Genere</b>				
Femmine	460	39,0%	456	39,0%
Maschi	720	61,0%	712	61,0%
<b>Totale</b>	<b>1.180</b>	<b>100,0%</b>	<b>1.168</b>	<b>100,0%</b>

Anno	2021		2022	
	N	%	N	%
<b>UE_ExtraUE</b>				
Extra UE	128	10,8%	95	8,1%
Italia	1.000	84,7%	1.019	87,2%
UE (esclusa Italia)	52	4,4%	54	4,6%
<b>Totale</b>	<b>1.180</b>	<b>100,0%</b>	<b>1.168</b>	<b>100,0%</b>

Anno	2021		2022	
	N	%	N	%
<b>Gestione</b>				
Agricoltura	146	12,4%	148	12,7%
Industria e servizi	1.023	86,7%	1.013	86,7%
Per conto dello Stato	11	0,9%	7	0,6%
<b>Totale</b>	<b>1.180</b>	<b>100,0%</b>	<b>1.168</b>	<b>100,0%</b>

## Numero di lavoratori che denunciano una malattia



Var %

- 1,1%

Anno	2021		2022	
	N	%	N	%
<b>Patologia denunciata - Gruppo</b>				
02 - Tumori (C00-D48)	39	3,3%	45	3,9%
05 - Disturbi psichici e comportamentali (F00-F99)	7	0,6%	9	0,8%
06 - Malattie del sistema nervoso (G00-G99)	128	10,8%	124	10,6%
07 - Malattie dell'occhio e degli annessi oculari (H00-H59)	1	0,1%		
08 - Malattie dell'orecchio e dell'apofisi mastoide (H60-H95)	62	5,3%	54	4,6%
10 - Malattie del sistema respiratorio (J00-J99)	18	1,5%	11	0,9%
11 - Malattie dell'apparato digerente (K00-K93)	1	0,1%	3	0,3%
12 - Malattie della cute e del tessuto sottocutaneo (L00-L99)	8	0,7%	2	0,2%
13 - Malattie del sistema osteomuscolare e del tessuto connettivo ...	733	62,1%	740	63,4%
14 - Malattie dell'apparato genitourinario (N00-N99)			1	0,1%
X - Non Determinato	183	15,5%	179	15,3%
<b>Totale</b>	<b>1.180</b>	<b>100,0%</b>	<b>1.168</b>	<b>100,0%</b>

# MALATTIE PROFESSIONALI

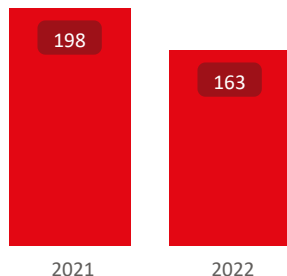
Ferrara



31/12/2021

31/12/2022

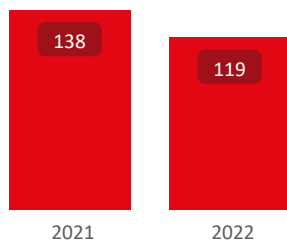
## Denunce di malattia



Var %

-17,7%

## Numero di lavoratori che denunciano una malattia



Var %

-13,8%

Anno	2021		2022	
	N	%	N	%
<b>Genere</b>				
Femmine	70	35,4%	63	38,7%
Maschi	128	64,6%	100	61,3%
<b>Totale</b>	<b>198</b>	<b>100,0%</b>	<b>163</b>	<b>100,0%</b>

Anno	2021		2022	
	N	%	N	%
<b>UE_ExtraUE</b>				
Extra UE	6	3,0%	7	4,3%
Italia	190	96,0%	154	94,5%
UE (esclusa Italia)	2	1,0%	2	1,2%
<b>Totale</b>	<b>198</b>	<b>100,0%</b>	<b>163</b>	<b>100,0%</b>

Anno	2021		2022	
	N	%	N	%
<b>Gestione</b>				
Agricoltura	77	38,9%	60	36,8%
Industria e servizi	121	61,1%	101	62,0%
Per conto dello Stato			2	1,2%
<b>Totale</b>	<b>198</b>	<b>100,0%</b>	<b>163</b>	<b>100,0%</b>

Anno	2021		2022	
	N	%	N	%
<b>Patologia denunciata - Gruppo</b>				
02 - Tumori (C00-D48)	8	4,0%	9	5,5%
05 - Disturbi psichici e comportamentali (F00-F99)	4	2,0%	1	0,6%
06 - Malattie del sistema nervoso (G00-G99)	21	10,6%	23	14,1%
08 - Malattie dell'orecchio e dell'apofisi mastoide (H60-H95)	11	5,6%	11	6,7%
10 - Malattie del sistema respiratorio (J00-J99)	5	2,5%	5	3,1%
12 - Malattie della cute e del tessuto sottocutaneo (L00-L99)			1	0,6%
13 - Malattie del sistema osteomuscolare e del tessuto connettivo ...	149	75,3%	108	66,3%
X - Non Determinato			5	3,1%
<b>Totale</b>	<b>198</b>	<b>100,0%</b>	<b>163</b>	<b>100,0%</b>

# MALATTIE PROFESSIONALI

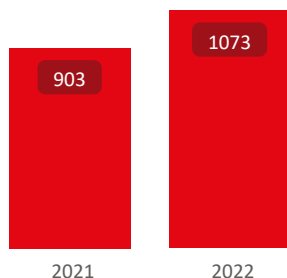
Forlì'-Cesena



31/12/2021

31/12/2022

## Denunce di malattia



Var %

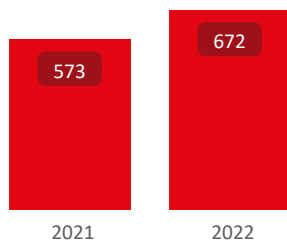
18,8%

Anno	2021		2022	
	N	%	N	%
<b>Genere</b>				
Femmine	477	52,8%	577	53,8%
Maschi	426	47,2%	496	46,2%
<b>Totale</b>	<b>903</b>	<b>100,0%</b>	<b>1.073</b>	<b>100,0%</b>

Anno	2021		2022	
	N	%	N	%
<b>UE_ExtraUE</b>				
Extra UE	133	14,7%	149	13,9%
Italia	704	78,0%	832	77,5%
UE (esclusa Italia)	66	7,3%	92	8,6%
<b>Totale</b>	<b>903</b>	<b>100,0%</b>	<b>1.073</b>	<b>100,0%</b>

Anno	2021		2022	
	N	%	N	%
<b>Gestione</b>				
Agricoltura	285	31,6%	275	25,6%
Industria e servizi	614	68,0%	793	73,9%
Per conto dello Stato	4	0,4%	5	0,5%
<b>Totale</b>	<b>903</b>	<b>100,0%</b>	<b>1.073</b>	<b>100,0%</b>

## Numero di lavoratori che denunciano una malattia



Var %

17,3%

Anno	2021		2022	
	N	%	N	%
<b>Patologia denunciata - Gruppo</b>				
02 - Tumori (C00-D48)	9	1,0%	12	1,1%
05 - Disturbi psichici e comportamentali (F00-F99)			3	0,3%
06 - Malattie del sistema nervoso (G00-G99)	123	13,6%	179	16,7%
08 - Malattie dell'orecchio e dell'apofisi mastoide (H60-H95)	30	3,3%	43	4,0%
10 - Malattie del sistema respiratorio (J00-J99)	6	0,7%	7	0,7%
11 - Malattie dell'apparato digerente (K00-K93)	1	0,1%	3	0,3%
13 - Malattie del sistema osteomuscolare e del tessuto connettivo ...	698	77,3%	804	74,9%
X - Non Determinato	36	4,0%	22	2,1%
<b>Totale</b>	<b>903</b>	<b>100,0%</b>	<b>1.073</b>	<b>100,0%</b>

# MALATTIE PROFESSIONALI

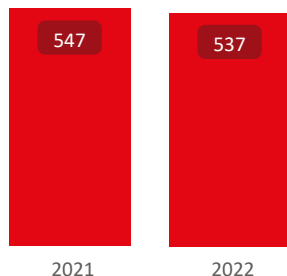
Modena



31/12/2021

31/12/2022

## Denunce di malattia



Var %

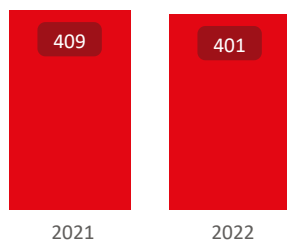
-1,8%

Anno	2021		2022	
	N	%	N	%
<b>Genere</b>				
Femmine	161	29,4%	183	34,1%
Maschi	386	70,6%	354	65,9%
<b>Totale</b>	<b>547</b>	<b>100,0%</b>	<b>537</b>	<b>100,0%</b>

Anno	2021		2022	
	N	%	N	%
<b>UE_ExtraUE</b>				
Extra UE	65	11,9%	57	10,6%
Italia	464	84,8%	463	86,2%
UE (esclusa Italia)	18	3,3%	17	3,2%
<b>Totale</b>	<b>547</b>	<b>100,0%</b>	<b>537</b>	<b>100,0%</b>

Anno	2021		2022	
	N	%	N	%
<b>Gestione</b>				
Agricoltura	68	12,4%	73	13,6%
Industria e servizi	478	87,4%	462	86,0%
Per conto dello Stato	1	0,2%	2	0,4%
<b>Totale</b>	<b>547</b>	<b>100,0%</b>	<b>537</b>	<b>100,0%</b>

## Numero di lavoratori che denunciano una malattia



Var %

-2,0%

Anno	2021		2022	
	N	%	N	%
<b>Patologia denunciata - Gruppo</b>				
02 - Tumori (C00-D48)	17	3,1%	19	3,5%
04 - Malattie endocrine, nutrizionali e metaboliche (E00-E90)	1	0,2%		
05 - Disturbi psichici e comportamentali (F00-F99)	5	0,9%	5	0,9%
06 - Malattie del sistema nervoso (G00-G99)	58	10,6%	57	10,6%
08 - Malattie dell'orecchio e dell'apofisi mastoide (H60-H95)	78	14,3%	57	10,6%
09 - Malattie del sistema circolatorio (I00-I99)	1	0,2%	1	0,2%
10 - Malattie del sistema respiratorio (J00-J99)	9	1,6%	3	0,6%
11 - Malattie dell'apparato digerente (K00-K93)	2	0,4%	1	0,2%
12 - Malattie della cute e del tessuto sottocutaneo (L00-L99)	5	0,9%	4	0,7%
13 - Malattie del sistema osteomuscolare e del tessuto connettivo ...	347	63,4%	373	69,5%
X - Non Determinato	24	4,4%	17	3,2%
<b>Totale</b>	<b>547</b>	<b>100,0%</b>	<b>537</b>	<b>100,0%</b>

# MALATTIE PROFESSIONALI

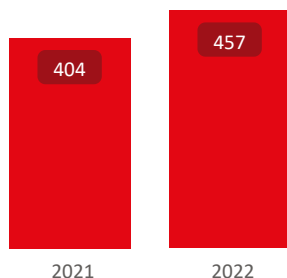
Parma



31/12/2021

31/12/2022

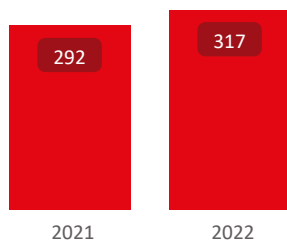
## Denunce di malattia



Var %

13,1%

## Numero di lavoratori che denunciano una malattia



Var %

8,6%

Anno	2021		2022	
	N	%	N	%
<b>Genere</b>				
Femmine	160	39,6%	153	33,5%
Maschi	244	60,4%	304	66,5%
<b>Totale</b>	<b>404</b>	<b>100,0%</b>	<b>457</b>	<b>100,0%</b>

Anno	2021		2022	
	N	%	N	%
<b>UE_ExtraUE</b>				
Extra UE	58	14,4%	53	11,6%
Italia	335	82,9%	389	85,1%
UE (esclusa Italia)	11	2,7%	15	3,3%
<b>Totale</b>	<b>404</b>	<b>100,0%</b>	<b>457</b>	<b>100,0%</b>

Anno	2021		2022	
	N	%	N	%
<b>Gestione</b>				
Agricoltura	53	13,1%	58	12,7%
Industria e servizi	349	86,4%	395	86,4%
Per conto dello Stato	2	0,5%	4	0,9%
<b>Totale</b>	<b>404</b>	<b>100,0%</b>	<b>457</b>	<b>100,0%</b>

Anno	2021		2022	
	N	%	N	%
<b>Patologia denunciata - Gruppo</b>				
02 - Tumori (C00-D48)	6	1,5%	15	3,3%
05 - Disturbi psichici e comportamentali (F00-F99)	4	1,0%	2	0,4%
06 - Malattie del sistema nervoso (G00-G99)	53	13,1%	50	10,9%
07 - Malattie dell'occhio e degli annessi oculari (H00-H59)			1	0,2%
08 - Malattie dell'orecchio e dell'apofisi mastoide (H60-H95)	10	2,5%	6	1,3%
10 - Malattie del sistema respiratorio (J00-J99)	3	0,7%	10	2,2%
11 - Malattie dell'apparato digerente (K00-K93)	4	1,0%	1	0,2%
12 - Malattie della cute e del tessuto sottocutaneo (L00-L99)	1	0,2%	1	0,2%
13 - Malattie del sistema osteomuscolare e del tessuto connettivo ...	314	77,7%	361	79,0%
X - Non Determinato	9	2,2%	10	2,2%
<b>Totale</b>	<b>404</b>	<b>100,0%</b>	<b>457</b>	<b>100,0%</b>

# MALATTIE PROFESSIONALI

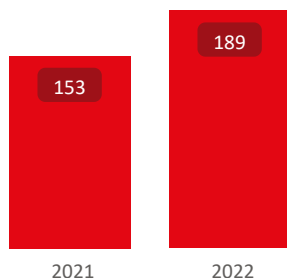
Piacenza



31/12/2021

31/12/2022

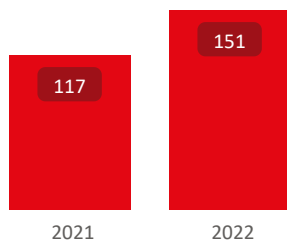
## Denunce di malattia



Var %

23,5%

## Numero di lavoratori che denunciano una malattia



Var %

29,1%

Anno	2021		2022	
	N	%	N	%
<b>Genere</b>				
Femmine	54	35,3%	63	33,3%
Maschi	99	64,7%	126	66,7%
<b>Totale</b>	<b>153</b>	<b>100,0%</b>	<b>189</b>	<b>100,0%</b>

Anno	2021		2022	
	N	%	N	%
<b>UE_ExtraUE</b>				
Extra UE	21	13,7%	25	13,2%
Italia	129	84,3%	158	83,6%
UE (esclusa Italia)	3	2,0%	6	3,2%
<b>Totale</b>	<b>153</b>	<b>100,0%</b>	<b>189</b>	<b>100,0%</b>

Anno	2021		2022	
	N	%	N	%
<b>Gestione</b>				
Agricoltura	41	26,8%	58	30,7%
Industria e servizi	112	73,2%	130	68,8%
Per conto dello Stato			1	0,5%
<b>Totale</b>	<b>153</b>	<b>100,0%</b>	<b>189</b>	<b>100,0%</b>

Anno	2021		2022	
	N	%	N	%
<b>Patologia denunciata - Gruppo</b>				
02 - Tumori (C00-D48)	1	0,7%	10	5,3%
05 - Disturbi psichici e comportamentali (F00-F99)	4	2,6%	1	0,5%
06 - Malattie del sistema nervoso (G00-G99)	18	11,8%	22	11,6%
07 - Malattie dell'occhio e degli annessi oculari (H00-H59)	1	0,7%		
08 - Malattie dell'orecchio e dell'apofisi mastoide (H60-H95)	6	3,9%	4	2,1%
09 - Malattie del sistema circolatorio (I00-I99)	2	1,3%		
10 - Malattie del sistema respiratorio (J00-J99)	1	0,7%	4	2,1%
11 - Malattie dell'apparato digerente (K00-K93)			1	0,5%
12 - Malattie della cute e del tessuto sottocutaneo (L00-L99)	1	0,7%	1	0,5%
13 - Malattie del sistema osteomuscolare e del tessuto connettivo ...	110	71,9%	128	67,7%
X - Non Determinato	9	5,9%	18	9,5%
<b>Totale</b>	<b>153</b>	<b>100,0%</b>	<b>189</b>	<b>100,0%</b>

# MALATTIE PROFESSIONALI

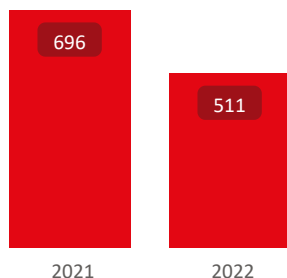
Ravenna



31/12/2021

31/12/2022

## Denunce di malattia



Var %

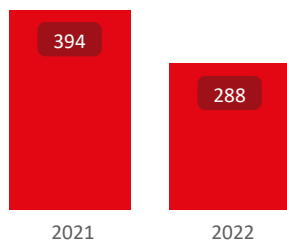
**-26,6%**

Anno	2021		2022	
	N	%	N	%
<b>Genere</b>				
Femmine	290	41,7%	177	34,6%
Maschi	406	58,3%	334	65,4%
<b>Totale</b>	<b>696</b>	<b>100,0%</b>	<b>511</b>	<b>100,0%</b>

Anno	2021		2022	
	N	%	N	%
<b>UE_ExtraUE</b>				
Extra UE	40	5,7%	28	5,5%
Italia	635	91,2%	457	89,4%
UE (esclusa Italia)	21	3,0%	26	5,1%
<b>Totale</b>	<b>696</b>	<b>100,0%</b>	<b>511</b>	<b>100,0%</b>

Anno	2021		2022	
	N	%	N	%
<b>Gestione</b>				
Agricoltura	286	41,1%	194	38,0%
Industria e servizi	409	58,8%	315	61,6%
Per conto dello Stato	1	0,1%	2	0,4%
<b>Totale</b>	<b>696</b>	<b>100,0%</b>	<b>511</b>	<b>100,0%</b>

## Numero di lavoratori che denunciano una malattia



Var %

**-26,9%**

Anno	2021		2022	
	N	%	N	%
<b>Patologia denunciata - Gruppo</b>				
02 - Tumori (C00-D48)	13	1,9%	17	3,3%
05 - Disturbi psichici e comportamentali (F00-F99)			3	0,6%
06 - Malattie del sistema nervoso (G00-G99)	110	15,8%	53	10,4%
08 - Malattie dell'orecchio e dell'apofisi mastoide (H60-H95)	33	4,7%	25	4,9%
09 - Malattie del sistema circolatorio (I00-I99)	2	0,3%	1	0,2%
10 - Malattie del sistema respiratorio (J00-J99)	6	0,9%	5	1,0%
11 - Malattie dell'apparato digerente (K00-K93)	1	0,1%	1	0,2%
12 - Malattie della cute e del tessuto sottocutaneo (L00-L99)	1	0,1%	3	0,6%
13 - Malattie del sistema osteomuscolare e del tessuto connettivo ...	484	69,5%	358	70,1%
X - Non Determinato	46	6,6%	45	8,8%
<b>Totale</b>	<b>696</b>	<b>100,0%</b>	<b>511</b>	<b>100,0%</b>



# MALATTIE PROFESSIONALI

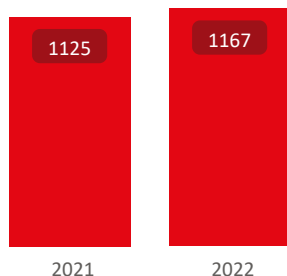
Reggio Nell'Emilia



31/12/2021

31/12/2022

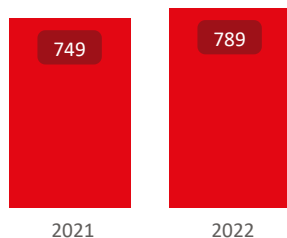
## Denunce di malattia



Var %

3,7%

## Numero di lavoratori che denunciano una malattia



Var %

5,3%

Anno	2021		2022	
	N	%	N	%
<b>Genere</b>				
Femmine	312	27,7%	299	25,6%
Maschi	813	72,3%	868	74,4%
<b>Totale</b>	<b>1.125</b>	<b>100,0%</b>	<b>1.167</b>	<b>100,0%</b>

Anno	2021		2022	
	N	%	N	%
<b>UE_ExtraUE</b>				
Extra UE	109	9,7%	109	9,3%
Italia	997	88,6%	1.031	88,3%
UE (esclusa Italia)	19	1,7%	27	2,3%
<b>Totale</b>	<b>1.125</b>	<b>100,0%</b>	<b>1.167</b>	<b>100,0%</b>

Anno	2021		2022	
	N	%	N	%
<b>Gestione</b>				
Agricoltura	61	5,4%	120	10,3%
Industria e servizi	1.061	94,3%	1.043	89,4%
Per conto dello Stato	3	0,3%	4	0,3%
<b>Totale</b>	<b>1.125</b>	<b>100,0%</b>	<b>1.167</b>	<b>100,0%</b>

Anno	2021		2022	
	N	%	N	%
<b>Patologia denunciata - Gruppo</b>				
02 - Tumori (C00-D48)	21	1,9%	15	1,3%
05 - Disturbi psichici e comportamentali (F00-F99)	2	0,2%	2	0,2%
06 - Malattie del sistema nervoso (G00-G99)	133	11,8%	172	14,7%
07 - Malattie dell'occhio e degli annessi oculari (H00-H59)	1	0,1%	1	0,1%
08 - Malattie dell'orecchio e dell'apofisi mastoide (H60-H95)	70	6,2%	76	6,5%
10 - Malattie del sistema respiratorio (J00-J99)	9	0,8%	12	1,0%
12 - Malattie della cute e del tessuto sottocutaneo (L00-L99)	3	0,3%	5	0,4%
13 - Malattie del sistema osteomuscolare e del tessuto connettivo ...	857	76,2%	816	69,9%
18 - Sintomi, segni e risultati anormali di esami clinici e di laborato...			1	0,1%
X - Non Determinato	29	2,6%	67	5,7%
<b>Totale</b>	<b>1.125</b>	<b>100,0%</b>	<b>1.167</b>	<b>100,0%</b>

# MALATTIE PROFESSIONALI

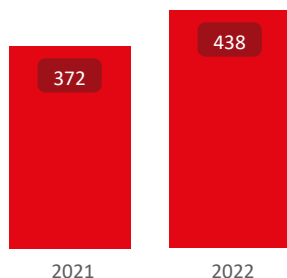
Rimini



31/12/2021

31/12/2022

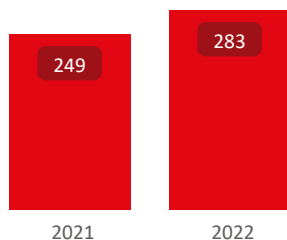
## Denunce di malattia



Var %

17,7%

## Numero di lavoratori che denunciano una malattia



Var %

13,7%

Anno	2021		2022	
	N	%	N	%
<b>Genere</b>				
Femmine	127	34,1%	146	33,3%
Maschi	245	65,9%	292	66,7%
<b>Totale</b>	<b>372</b>	<b>100,0%</b>	<b>438</b>	<b>100,0%</b>

Anno	2021		2022	
	N	%	N	%
<b>UE_ExtraUE</b>				
Extra UE	32	8,6%	26	5,9%
Italia	326	87,6%	403	92,0%
UE (esclusa Italia)	14	3,8%	9	2,1%
<b>Totale</b>	<b>372</b>	<b>100,0%</b>	<b>438</b>	<b>100,0%</b>

Anno	2021		2022	
	N	%	N	%
<b>Gestione</b>				
Agricoltura	65	17,5%	124	28,3%
Industria e servizi	305	82,0%	313	71,5%
Per conto dello Stato	2	0,5%	1	0,2%
<b>Totale</b>	<b>372</b>	<b>100,0%</b>	<b>438</b>	<b>100,0%</b>

Anno	2021		2022	
	N	%	N	%
<b>Patologia denunciata - Gruppo</b>				
02 - Tumori (C00-D48)	8	2,2%	9	2,1%
04 - Malattie endocrine, nutrizionali e metaboliche (E00-E90)			1	0,2%
05 - Disturbi psichici e comportamentali (F00-F99)	1	0,3%	2	0,5%
06 - Malattie del sistema nervoso (G00-G99)	40	10,8%	56	12,8%
08 - Malattie dell'orecchio e dell'apofisi mastoide (H60-H95)	20	5,4%	35	8,0%
09 - Malattie del sistema circolatorio (I00-I99)			1	0,2%
10 - Malattie del sistema respiratorio (J00-J99)	9	2,4%	4	0,9%
11 - Malattie dell'apparato digerente (K00-K93)			3	0,7%
12 - Malattie della cute e del tessuto sottocutaneo (L00-L99)	1	0,3%		
13 - Malattie del sistema osteomuscolare e del tessuto connettivo ...	277	74,5%	312	71,2%
19 - Traumatismi, avvelenamenti ed alcune altre conseguenze di c...			2	0,5%
X - Non Determinato	16	4,3%	13	3,0%
<b>Totale</b>	<b>372</b>	<b>100,0%</b>	<b>438</b>	<b>100,0%</b>